

Министерство науки и высшего образования Российской Федерации
федеральное государственное образовательное учреждение
высшего образования
«Курганский государственный университет»

Кафедра географии, фундаментальной экологии и природопользования



УТВЕРЖДАЮ

Первый проректор

Т.Р. Змызгова

(подпись, Ф.И.О.)

«31» августа 2022 г.

ПРОГРАММА

Ознакомительная практика

образовательной программы высшего образования –
программы бакалавриата 05.03.06 «Экология и природопользование»
Направленность «Управление экологическими системами»


Форма (формы) обучения: очная, заочная


Курган 2022

Программа «Ознакомительная практика» составлена в соответствии с учебными планами по программе бакалавриата Экология и природопользование (Управление экологическими системами), утвержденными:

- для очной формы обучения « 30 » 08 2022 года;
- для заочной формы обучения « 30 » 08 2022 года.


Программа практики одобрена на заседании кафедры: ««География, фундаментальная экология и природопользование» «01» июля 2022_года, протокол №11.


Рабочую программу составили
Заведующий кафедрой географии, фундаментальной экологии и природопользования, д.п.н., профессор  Н.П. Несговорова

Доцент кафедры географии, фундаментальной экологии и природопользования, к.п.н., доцент  В.Г. Савельев

Согласовано:

Заведующий кафедрой
«География, фундаментальная экология и природопользование»  Н.П. Несговорова

Специалист по учебно-методической работе учебно-методического отдела  Г.В. Казанкова

Начальник
Управления образовательной деятельности  И.В. Григоренко

1. ОБЪЕМ ДИСЦИПЛИНЫ

Всего: 1,5 зачетные единицы трудоемкости (54 академических часа)

	очная	заочная
Курс	1	1
Семестр	2	2
Трудоемкость (з.е.)	1,5	1,5
Продолжительность (нед.)	1	1
Способ проведения практики	Стационарная, выездная	Стационарная, выездная
Форма проведения практики	дискретная	дискретная
Форма промежуточной аттестации	зачет	зачет

2. МЕСТО ПРАКТИКИ В СТРУКТУРЕ ОБРАЗОВАТЕЛЬНОЙ ПРОГРАММЫ

Практика (Ознакомительная практика) относится к блоку 2 – практики, обязательная часть образовательной программы.

Тип - Ознакомительная практика.

Вид – учебная практика.

Краткое содержание дисциплины. Учебная практика базируется на ряде курсов образовательной профессиональной программы бакалавров по направлению «Экология и природопользование»: «Почвоведение с основами географии почв», «Биология», «Фундаментальная экология и охрана окружающей среды», «Геология», «Основы метеорологии и климатологии».

Практика ориентирована на формирование экологического мышления, комплексных умений трансдисциплинарного, экологически направленного характера, необходимых для решения широкого круга задач в сфере экологии, природопользования и охраны окружающей среды.

Практика - вид учебной работы, направленной на закрепление теоретических знаний и практических умений, полученных студентами в процессе обучения, приобретение новых умений прикладного характера и совершенствование практических навыков. Практика является составной частью основной образовательной программы высшего профессионального образования.

Она тесно связана со многими фундаментальными естественнонаучными дисциплинами. Наряду с другими курсами направлена на формирование умений и навыков практико-ориентированной деятельности на основе трансдисциплинарного, комплексного подхода к окружающему миру, выработку высокой гражданской ответственности за сохранение жизни на планете во всех ее проявлениях, способствовать формированию экологической культуры. Программа имеет четко выраженную практическую направленность, обеспечивает формирование профессиональных компетенций в сфере экологии и природопользования.

Организация практики на всех этапах направлена на обеспечение непрерывности и последовательности овладения студентами навыками и умениями профессиональной деятельности в соответствии с требованиями к уровню подготовки выпускника.

Междисциплинарные связи. Практика базируется на теоретических знаниях таких дисциплин как «Почвоведение с основами географии почв», «Биология», «Фундаментальная экология и охрана окружающей среды», «Геология», «Основы метеорологии и климатологии».

Требования к входным знаниям студентов.

«Входными» знаниями, умениями и компетенциями обучающегося для освоения программы ознакомительной практики являются курсы первого и второго семестров: «Почвоведение с основами географии почв», «Биология», «Фундаментальная экология и охрана окружающей среды», «Геология», «Основы метеорологии и климатологии».

Студенты должны:

Знать:

требования техники безопасности;

Уметь:

аккуратно использовать современную приборно-технологическую базу и специальное научное оборудование.

Результаты обучения необходимы для более глубокого освоения содержания профессиональных дисциплин, а также для овладения профессиональными компетенциями.

3. ПЛАНИРУЕМЫЕ РЕЗУЛЬТАТЫ ОБУЧЕНИЯ ПРИ ПРОХОЖДЕНИИ ПРАКТИКИ

Цель ознакомительной практики: знакомство с полевой деятельностью эколога, закрепление теоретических знаний обучающихся и приобретение практических навыков в сфере экологии и природопользования.

Задачами являются:

- закрепить и расширить знания по следующим дисциплинам «Почвоведение с основами географии почв», «Биология», «Фундаментальная экология и охрана окружающей среды», «Геология», «Основы метеорологии и климатологии», полученные на лекциях и лабораторно-практических занятиях;
- овладеть методикой заложения комплексного почвенного профиля;
- освоить навыки наблюдения, регистрации и описания метеорологических и гидрологических процессов и их характеристик;
- освоить навыки изучения биогеоценозов (морфологических, физико-химических свойств почвы и связанных с ними растительных сообществ) различных территорий;
- способствовать приобретению навыков документирования результатов полевого исследования почв;
- формировать у студентов экологическое сознание, умения природоохранной деятельности, навыки этического поведения, уважение и любовь к окружающему миру.

Компетенции, формируемые в результате освоения дисциплины:

Способен применять базовые знания фундаментальных разделов наук о Земле, естественно-научного и математического циклов при решении задач в области экологии и природопользования (ОПК-1);

Способен использовать теоретические основы экологии, геоэкологии, природопользования, охраны природы и наук об окружающей среде в профессиональной деятельности (ОПК-2);

Способен применять базовые методы экологических исследований для решения задач профессиональной деятельности (ОПК-3);

1) Знать:

Индекс компетенции (ОК, ПК, ППК или ПСК)	Индекс образовательного результата (З-1, З-2 и тд.)	Образовательный результат (указывается формируемые образовательные результаты в рамках соответствующих компетенций)
(ОПК-1);	З-1	Знать основы экологии фундаментальной экологии, геологии, метеорологии, почвоведения.
	З-2	Знать особенности обработки результатов полевых исследований;
(ОПК-2);	З-3	Знать основы общей геологии, теоретической и практической географии, общего почвоведения;
	З-4	Знать основы учения об атмосфере, гидросфере, биосфере и ландшафтоведении;
(ОПК-3);	З-5	Знать методы отбора и анализа геологических и биологических проб;
	З-6	Знать основы физических, химических и биологических методов оценки окружающей среды;

2) Уметь:

Индекс компетенции (ОК, ПК, ППК или ПСК)	Индекс образовательного результата (У-1, У-2 и тд.)	Образовательный результат (указывается формируемые образовательные результаты в рамках соответствующих компетенций)
(ОПК-1);	У-1	Уметь обрабатывать информацию и проводить анализ данных по экологии и природопользованию;
(ОПК-2);	У-2	Уметь описывать почвенный профиль;
	У-3	Уметь проводить оценку экологической ситуации
(ОПК-3);	У-4	Уметь применять полученные теоретические знания в практике экологических исследований;
	У-5	Уметь применять методы количественной обработки информации в экологии;
	У-6	Уметь собирать и анализировать материалы;

3) Владеть

Индекс компетенции (ОК, ПК, ППК или ПСК)	Индекс образовательного результата (В-1, В-2 и тд.)	Образовательный результат (указывается формируемые образовательные результаты в рамках соответствующих компетенций)
(ОПК-1);	В-1	Владеть естественнонаучным аппаратом экологических наук
(ОПК-2);	В-2	Владеть умениями идентификации и описания биологических объектов;
	В-3	Владеть методом анализ, а также методами отбора и анализа различных естественнонаучных проб
	В-4	Владеть методами изучения экологических объектов.
(ОПК-3);		Владеет методиками составления текстов для отчетов и дневника практик и изложения базовой информации в области экологии и природопользования

4 Содержание практики
4.1 Структура практики
(Ознакомительная практика):

Шифр раздела, темы дисциплины	Наименование раздела, темы дисциплины	Количество часов по видам учебных занятий для очной	Количество часов по видам учебных занятий для заочной формы
		Практические работы	
Практика		2 семестр	2 семестр
P1	Организационно-подготовительный этап. Участие в установочной конференции	2	2
P2-P10	Стажировка, сбор и оформление материалов - основной этап (Полевой этап – основной)		
P2	Методы составления физико-географической характеристики района практики	4	4
P3	Методы определения и описания минералов и горных пород.	4	4
P4	Методика гео-морфологического описания территории	4	4
	РК1	1	1
P5	Методика проведения стандартных метеорологических измерений	4	4
P6	Методы измерения микрометеорологических показателей на участках рельефа, ландшафта	4	4
P7	Методика мониторинга атмосферных осадков	4	4
	РК2	1	1
P8	Методы оценки состояния почвенного покрова.	12	12
P9	Камеральный этап	10	10
P10	Защита отчета по практике - итоговый. Участие в заключительной конференции.	4	4

4.2. Виды работ выполняемых при прохождении практики

Организационно-подготовительный этап. Участие в установочной конференции

Собрание по практике.

Собрания проводятся для ознакомления:

с целями и задачами практики;

этапами ее проведения;

информацией о месте прохождения практики – базах практик;

требованиями, которые предъявляются к местам практики и студентам;

используемой документацией.

Приказ о проведении практики с распределением студентов по базам практики и закреплением руководителей.

Руководителя практики и ответственного за технику безопасности от университета назначает ректор университета по представлению кафедры, при необходимости руководитель практики от организации назначается руководителем организации по согласованию с ректором вуза.

Студентам перед началом практики подготавливают формы: дневников практики; индивидуальных заданий на практику в виде календарного плана. Студенты проходят на кафедре инструктаж о порядке прохождения практики и по технике безопасности в пути следования к месту практики.

Руководитель практики знакомит студентов с оформлением части разделов дневника практики. Согласовывает индивидуальное задание на практику. Подготовка документов для прохождения практики. Общее знакомство с предприятием (организацией), если планируется.

Стажировка, сбор и оформление материалов - основной этап (Полевой этап – основной)

Методы составления физико-географической характеристики района практики

Ознакомление с методами определения и описания : географического положения , геологического строения и четвертичными отложениями. Рельеф и современные геоморфологические процессы. Почвы и растительность . Климатические условия. Болота, реки и водоемы замедленного водообмена. Природопользование и хозяйственная деятельность . Полезные ископаемые, их добыча и использование. Промышленные предприятия и их влияние на природные комплексы. Воздействие сельского хозяйства на природные комплексы. Экологические проблемы территории и охрана природы.

Методы определения и описания минералов и горных пород

Рекогносцировочный маршрут №1. – г.Курган, долина р. Тобол, правый берег: привязка маршрута и точек наблюдения, строение долины р. Тобол, зарисовка ее профиля. Изучение геологического строения горных пород по естественным обнажениям. Проходка выработок (расчисток, закопшек), их документация, отбор образцов пород зарисовки (фото) обнажений, замеры элементов залегания и трещиноватости горных пород. По ходу маршрута изучение рельефа местности и геологических процессов. Описание зарисовка и фотофиксация оползней, оврагов, речной эрозии. Изучение гидрогеологических условий : документация источников подземных вод, определение дебита источников, установление их типов.

Методика гео-морфологического описания территории

Геологические условия площадки : климат, рельеф, геоморфология, растительность, почвы, гидрография, техногенные нагрузки. Построение топографических профилей по линиям изыскательских выработок. Проходка и документация шурфов. Отбор образцов грунтов для лабораторных исследований.

Методика проведения стандартных метеорологических измерений

Температура воздуха (текущая, минимальная и максимальная), °С. Температура воды (текущая), °С.

Температура почвы (текущая). Давление атмосферы, Па, мм рт. ст.,. Влажность воздуха: относительная влажность; точка росы, °С. Ветер: скорость ветра (мгновенная, средняя и максимальная. Осадки: количество. Снежный покров: плотность, г/см³; запас воды (толщина слоя воды, образующаяся при полном таянии снега), мм, - снегометр; высота, см. Облачность: количество - в баллах; высота нижней и верхней границ. м. - индикатор высоты облачности; форма - по Атласу облаков.

Видимость: прозрачность атмосферы, %; метеорологическая дальность видимости (экспертная оценка), м или км.

Солнечная радиация: продолжительность солнечного сияния, ч и мин; энергетическая освещенность, Вт/м²; доза облучения, Дж/см².

Методы измерения микрометеорологических показателей на участках рельефа, ландшафта

Температура воздуха (текущая, минимальная и максимальная), °С. Температура воды (текущая), °С.

Температура почвы (текущая). Давление атмосферы, Па, мм рт. ст.,. Влажность воздуха: относительная влажность; точка росы, °С. Ветер: скорость ветра (мгновенная, средняя и максимальная. Осадки: количество. Снежный покров: плотность, г/см³; запас воды (толщина слоя воды, образующаяся при полном таянии снега), мм, - снегометр; высота, см. Облачность: количество - в баллах; высота нижней и верхней границ. м. - индикатор высоты облачности; форма - по Атласу облаков.

Видимость: прозрачность атмосферы, %; метеорологическая дальность видимости (экспертная оценка), м или км.

Солнечная радиация: продолжительность солнечного сияния, ч и мин; энергетическая освещенность, Вт/м²; доза облучения, Дж/см².

Радиоактивность: воздуха; воды; поверхности почвы; снежного покрова.

Загрязнение атмосферы.

Содержание химических веществ в осадках.

Знание законов метеорологии позволяет оценить такие экологические явления, как рассеяние загрязняющих веществ, образование смогов (ядовитых туманов), инверсия (способность нагретого загрязненного воздуха опускаться к охлажденной земле), образование шлейфа дыма от труб промышленных предприятий, проветриваемость жилых массивов.

Методика мониторинга атмосферных осадков

Осадки: количество. Снежный покров: плотность, г/см³; запас воды (толщина слоя воды, образующаяся при полном таянии снега), мм, - снегомер; высота, см. Облачность: количество - в баллах; высота нижней и верхней границ, м, - индикатор высоты облачности; форма - по Атласу облаков.

Видимость: прозрачность атмосферы, %; метеорологическая дальность видимости (экспертная оценка), м или км.

Методы оценки состояния почвенного покрова

Выбор места для наложения почвенных разрезов. Глазомерная съемка. Подготовка почвенных разрезов и описание почвенных разрезов на типовых бланках. Диагностика и классификация изучаемых почв с указанием полного названия почвы; тип, подтип, вид, разновидность. Взятие смешанных и индивидуальных образцов почвы. Составление схематической почвенной карты исследуемого района с нанесением границ почвенных контуров, индексов почв, номера и места заложения разрезов и указанием выходных данных карты. Описание морфологических (выделение горизонтов, окраска, механический состав, структура, включения, новообразования, сложение, включение, влажность, количество и обилие корней, характер перехода горизонта) и физических свойств почв по стандартным методикам.

Камеральный этап

Анализ, систематизация, обобщения собранных материалов. Подготовка дневников и отчетов.

Защита отчета по практике – итоговой. Участие в заключительной конференции.

Завершение оформления дневника практики. Оформление и согласование с руководителями от университета и от предприятия (организации) отчета по практике и дневника.

Защита отчета перед руководителем практики от университета.

Структура практики

Организационно-подготовительный этап. Участие в установочной конференции заключается в проведении общих собраний студентов, направляемых на практику.

Собрания проводятся для ознакомления студентов: с целями и задачами практики; этапами ее проведения; информацией о месте прохождения практики – базах практик; требованиями, которые предъявляются к местам практики и студентам; используемой документацией.

Студенты перед началом практики, подготавливают: дневников практики; индивидуальных заданий на практику в виде календарного плана; проходят инструктаж по технике безопасности.

Рубежный контроль I подготовительного этапа практик проводится в виде оценки готовности студентов к практике.

Стажировка, сбор и оформление материалов - основной этап (Полевой этап – основной). Полевой этап начинается с выбора и оборудования места проведения практики

(базы), рекогносцировочного маршрута, обработки методик изучения объектов исследования на точках фиксации изученных данных в бланках, дневниках, картах и т.п.

Ежедневно проводятся камеральные работы по дополнительному исследованию природных объектов, анализу результатов исследования, проводятся экспресс анализы почвы, воды, картографические работы, вычерчиваются профили и т.п.

На практике проводятся отдельные наблюдения и изучения компонентов биогеоценозов.

На рубежном контроле 2 основного этапа практик предварительно оценивается проделанная студентами работа. Анализируются выявленные проблемы, решаются пути их устранения. Проводится оценка собранного материала. Предварительно полученные данные обобщаются, делаются выводы.

Камеральный этап является завершающим этапом практики.

В этот период идет окончательная обработка полевого материала и написания отчета.

Отчет пишется по определенной схеме один на группу (бригаду) и обладает целостностью. При этом каждый студент имеет индивидуальное задание, являющееся составной частью отчета.

К отчету прилагается весь фактический материал: полевые дневники, бланки описания, гербарии, образцы, рабочие варианты карт, профилей, результаты аналитических исследований и т.д.

По итогам учебной (базовой и профильной) – практики студент подготавливает и даёт руководителю на проверку дневник прохождения практики.

После изучения объекта практики составляется отчёт о проделанной работе в период практики, для этого выделяется 2-3 дня в конце практики.

Считаются выполнившими учебный план и переводятся на следующий курс студенты:

- выполнившие программу практики;
- получившие положительный отзыв от руководителя практики;
- участвовавшие в оформлении отчета о прохождении полевой учебной практики;
- защитившие отчёт в установленные кафедрой сроки.

Защита отчета по практике – итоговый. Участие в заключительной конференции проводится в форме защиты отчета по практике.

Защита отчета может производиться на заседании кафедры (или перед комиссией) и оценивается по 100 балльной системе в виде зачёта и заносится в зачетную книжку студента.

Зачёты выставляются руководителем практики.

Порядок защиты:

- доклад студента;
- ответы на вопросы;
- выступление руководителя;
- заключительное слово студента.

Студенты, не выполнившие программу практики без уважительных причин могут быть отчислены из высшего учебного заведения, как имеющие академическую задолженность в порядке установленном КГУ.

5. ФОРМЫ ОТЧЕТНОСТИ ПО ПРАКТИКЕ

Основными формами отчетности по практикам являются дневник практики и отчет по практике.

5.1. Дневник практики

Дневник практики (приложение 1) является первичным отчетным документом по практике. На организационно-подготовительном этапе оформляются следующие разделы дневника практики: титульный лист, направление на практику, индивидуальное задание

на практику, календарный план практики, вносятся сведения об участии в производственных экскурсиях в рамках общего знакомства с предприятием (организацией). Направление на практику скрепляется подписями руководителя практики от университета, директора института, печатью института. Индивидуальное задание скрепляется подписью руководителя практики от университета. Календарный план подписывается руководителями практики от университета и от предприятия (организации).

По мере прохождения этапов практики обучающийся вносит краткие записи в соответствующие разделы дневника практики.

По окончании каждого этапа прохождения практики (на каждом рубежном контроле в случае наличия) заполнение соответствующих разделов дневника практики контролируется руководителем практики от университета.

К окончанию этапа прохождения практики «Сбор и оформление материалов» в дневнике практики должна быть заполнена, скреплена подписью руководителя практики от предприятия (организации) и печатью от предприятия (организации) характеристика работы обучающегося на практике.

На этапе подготовки к защите отчета по практике обучающимся заполняется раздел дневника по практике «Выводы и предложения о практике».

Оформленный в полном объеме дневник по практике прикладывается к выносимому на защиту отчету по практике.

5.2. Отчет по практике

Объем отчета по практике (приложение 2) – 10-15 листов машинописного текста формата А4.

В отчете обучающийся дает краткое описание проделанной работы за время прохождения практики.

Соответствующие разделы отчета выполняются по окончании каждого этапа практики и согласовываются с руководителем практики от университета на соответствующем рубежном контроле.

Окончательно отчет по практике оформляется на последнем этапе прохождения практики, согласовывается с руководителем практики.

Собранные при прохождении практики материалы включаются в отчет в качестве приложений.

Требования, предъявляемые к отчету по разным видам практик. Отчет по практике должен содержать следующие разделы:

- оглавление;
- введение, в котором указывается район работ где проходила практика, и сроках практики, цель и задачи работ (исследований) поставленные перед студентом-практикантом, форма отчетности за выполненную работу, краткое содержание и методика выполнения индивидуального задания, сведения о экскурсиях;
- экологическое описание, включающее сведения об изучении орографии, климата, гидрологии, геоморфологии, почвы, биоценозов (растений, животных, микроорганизмов) района исследования.
- описание методик и технологий проведения экологических наблюдений, обработка и интерпретация результатов;
- заключение, в котором приводится перечень выполненных исследований, и вопросов, в решении которых студент смог принять непосредственное участие, краткие выводы проведенных исследований, предварительный анализ результатов;
- список литературы (фондовой и печатной).

По итогам практик аттестуются студенты, выполнившие программу практики и представившие индивидуальные отчеты по практике. Формой итогового контроля прохождения учебной является зачет.

Зачет проводится в форме защиты письменных отчетов, составленных в соответствии с требованиями программы практики, на основании утвержденного задания на практику, с учетом содержания дневника прохождения практики.

Письменные отчеты по практике каждого студента хранятся на выпускающей кафедре.

Для защиты отчета и получения зачета по практике студентам, проходящим практику, выделяется в конце практики 2 -3 дня. Остальным, в зависимости от сроков практики, защита назначается после возвращения в университет, по графику, как правило, до начала нового семестра.

Защита отчетов по практике проводится перед комиссией в присутствии руководителей практики. Зачет по практике может принимать лично руководитель практики от университета. Результаты зачета оформляются зачетной ведомостью, подписанной всеми членами комиссии.

Ликвидация задолженности по практике производится в сроки, установленные для ликвидации академических задолженностей по теоретическим дисциплинам.

Студенты, не выполнившие программу практики по уважительной причине, направляются на практику повторно, в свободное от учебы время в течение последующего семестра.

Студенты, не выполнившие программы практик без уважительной причины или получившие неудовлетворительную оценку, могут быть отчислены из университета, как имеющие академическую задолженность в порядке, предусмотренном уставом университета.

Общие критерии определения зачета
КРИТЕРИИ ОЦЕНКИ ДЛЯ ЗАЧЁТА

«зачтено»:

студент полностью или по большей части выполнил программу практики;

студент имеет собственноручно заполненный дневник, в котором отражены виды работ, выполненные студентом в течение всех дней практики;

студент способен продемонстрировать практические умения и навыки работы, освоенные им в соответствии с программой практики;

студент способен изложить ключевые понятия о явлениях и процессах, наблюдаемых во время практики;

студент способен изложить теоретические основы и обосновать выбор конкретного метода для проведения исследования;

студент подготовил индивидуальный отчёт о самостоятельной работе во время прохождения практики;

студент защитил индивидуальный отчёт о самостоятельной работе во время прохождения практики.

«не зачтено»:

студент по большей части или полностью не выполнил программу практики;

студент не имеет собственноручно заполненного дневника, в котором отражены виды работ, выполненные студентом в течение всех дней практики, или дневник заметно неполный;

студент не способен или серьёзно затрудняется продемонстрировать практические умения и навыки работы, освоенные им в соответствии с программой практики;

студент не способен или существенно затрудняется изложить ключевые понятия о явлениях и процессах, наблюдаемых во время практики;

студент не способен или существенно затрудняется изложить теоретические основы и обосновать выбор конкретного метода для проведения исследования;

студент не подготовил индивидуальный (не принял активного участия в подготовке группового) отчёта о самостоятельной научно-исследовательской работе во время прохождения производственной практики либо отчёт далеко не полный;

студент не защитил индивидуальный (не принял активного участия в подготовке группового) отчёта о самостоятельной работе во время прохождения производственной практики.

6. ФОНД ОЦЕНОЧНЫХ СРЕДСТВ ДЛЯ АТТЕСТАЦИИ ПО ПРАКТИКЕ

6.1. Перечень оценочных средств Для академического бакалавриата

1. Балльно-рейтинговая система контроля и оценки академической активности студентов в КГУ (для очной формы обучения);
2. Дневник практики;
3. Отчет по практике.

Система балльно-рейтинговой оценки работы студентов Очная и заочная формы

№	Наименование	Содержание							
		<i>Распределение баллов за 2 семестр</i>							
		Вид УР	РК № 1	РК № 2	Деятельность в период всех этапов практики	Дневник	Отчет	Ответы на вопросы	Зачет (РК)
1	Распределение баллов за семестр по видам учебной работы.	Балльно ая оценка	10	10	10	10	10	20	30
2	Критерий пересчета баллов в традиционную оценку по итогам работы в семестре и экзамена	60 и менее баллов – неудовлетворительно (незачтено); 61...73 – удовлетворительно, зачтено; 74... 90 – хорошо; 91...100 – отлично							
3	Критерий допуска к промежуточной аттестации, возможности получения автоматического экзамена (национальной оценки) по дисциплине, возможность получения бонусных баллов	Для допуска к промежуточной аттестации (зачету) по итогам практики необходимо набрать не менее 60 баллов и полностью оформить дневник и отчет практики, выполнить индивидуальное задание. Для получения зачета «автоматически» студенту необходимо набрать за семестр следующее минимальное количество баллов: - 61 для получения зачета «автоматически». По согласованию с руководителем практики от университета обучающемуся, могут быть добавлены дополнительные (бонусные) баллы за качественное выполнение и перевыполнение плана практики (например, досрочное выполнение разделов курсового проекта, базирующегося на материалах практики) и выставлен «автоматически» зачет.							
4	Формы и виды учебной работы для неуспевающих (восстановившихся на курсе обучения) студентов для получения недостающих баллов в конце семестра	В случае если по итогам текущего и рубежных контролей набрана сумма менее 50 баллов, для допуска к зачету по практике обучающемуся необходимо набрать недостающее количество баллов за счет выполнения дополнительных индивидуальных заданий. Формы дополнительных индивидуальных заданий назначаются руководителем практики от университета и представляют собой задания по выполнению мероприятий стажировки, сбору материала, выполнению разделов курсового проекта, базирующегося на материалах практики. Ликвидация академических задолженностей, возникших из-за разности в учебных планах при переводе или восстановлении, проводится путем выполнения дополнительных заданий, форма и объем которых определяется руководителем практики.							

6.3. Процедура оценивания результатов освоения дисциплины

Рубежный контроль № 1 проводится по окончании первого этапа практики путем оценки готовности обучающегося к прохождению следующих этапов практики.

Руководителем анализируется полнота оформления соответствующих разделов дневника практики и отчета по практике.

Рубежный контроль № 2 проводится по окончании предварительных этапов практики (Полевой этап). Оценивается освоенность конкретных методик и умения их применения.

Заключительный этап практики. Оценивается качество участия обучающегося в деятельности на практике, полнота оформления соответствующих разделов дневника практики и отчета по практике.

Зачет по итогам прохождения практики проводится в виде защиты отчета по практике руководителем практики от университета или на заседании кафедры - комиссии. Кроме оформленного и подписанного отчета по практике обучающимся на защиту представляется полностью оформленный дневник практики и собранные материалы по практике.

Обучающийся кратко докладывает о выполненных мероприятиях практики, дает характеристику базы практики, предложения по практике.

Руководитель оценивает качество оформления дневника практики и отчета по практике (до 10 баллов качество каждого документа), качество доклада (до 10 баллов), качество и полноту ответов на вопросы (до 10 баллов).

Для заочной формы обучения, руководитель выставляет зачет по итогам прохождения практики, оценивая полноту выполнения календарного плана, качество выполнения мероприятий практики, качество подготовки дневника практики и отчета по практике, системность собранных материалов, качество доклада и качество и полноту ответов на вопросы при защите отчета по практике.

6.5. Фонд оценочных средств

Показатели, критерии, шкалы оценивания компетенций, методические материалы, определяющие процедуры оценивания образовательных результатов, приведены в учебно-методическом комплексе практики.

7. УЧЕБНАЯ, МЕТОДИЧЕСКАЯ ЛИТЕРАТУРА И РЕСУРСЫ СЕТИ «ИНТЕРНЕТ», НЕОБХОДИМЫЕ ДЛЯ ПРОХОЖДЕНИЯ ПРАКТИКИ

А) Основная литература

1. Бухтояров О.И., Несговорова Н.П., Савельев В.Г., Иванцова Г.В., Богданова Е.П. Методы экологического мониторинга качества сред жизни и оценки их экологической безопасности. – Курган, 2015. – 239 с.

2. Несговорова Н.П., Савельев В.Г., Неумывакина Н.П., Иванцова Г.В. Организация научно-исследовательской деятельности: теоретико-прикладной аспект. – Курган: Изд-во КГУ. – 2017. – 352 с.

Б) Дополнительная литература:

1. Несговорова Н.П., Савельев В.Г. Основы системного анализа и моделирования экологических систем. – Курган, 2014. – 234 с.

2. Завьялова, О. Г. Мониторинг среды обитания: в России и в Курганской области: курс лекций / О. Г. Завьялова ; Министерство образования и науки Российской Федерации, Курганский государственный университет. - Курган: Издательство Курганского государственного университета, 2011. – 188.

Учебно-методическое обеспечение самостоятельной работы обучающихся

Несговорова Н.П. Савельев В.Г. Организация летнего полевого практикума. Методические указания к практическим работам по дисциплинам «Почвоведение», «Экология растений» для студентов специальностей «Биология», «Экология»: в 2ч. / Н.П.Несговорова, В.Г.Савельев. – Курган, 2009. – Ч. 1. – 47 с.

Несговорова Н.П., Савельев В.Г., Ларионова А.П. Организация летнего полевого практикума. Методические указания к практическим работам по дисциплинам

«Почвоведение», «Экология растений» для студентов специальностей «Биология», «Экология»: в 2 ч. / Н.П. Несговорвоа, В.Г.Савельев, А.П. Ларионова. – Курган, 2009. – Ч.2. – 44 с.

8. ИНФОРМАЦИОННЫЕ ТЕХНОЛОГИИ, ПРОГРАММНОЕ ОБЕСПЕЧЕНИЕ И ИНФОРМАЦИОННЫЕ СПРАВОЧНЫЕ СИСТЕМЫ

Программное обеспечение и Интернет-ресурсы.

Информационная система BIODAT. <http://www.biodat.ru/>

Популярный сайт о фундаментальной науке. <http://elementy.ru>

Фундаментальная экология. Научно-образовательный портал.
<http://www.sevin.ru/fundecology/>

9. МАТЕРИАЛЬНО-ТЕХНИЧЕСКАЯ БАЗА ПРАКТИКИ

Требования к организации практик

Практика по направлению «Экология и природопользование» предназначена для закрепления теоретических знаний и овладения полевыми, инструментальными и экспериментальными методами изучения природных геосистем и их изменения в процессе хозяйственного освоения.

Практика проводится на специальных учебных базах, в научных экспедициях.

Практика должна обеспечиваться необходимым транспортом, вычислительной техникой, стандартным полевым оборудованием.

Базы практик и требования к ним

Базы практик: ГКУ «Экологический фонд Курганской области», Искровская средняя школа Звериноголовского района Курганской области; Просветский дендрарий; Ботанический сад ФГБОУ ВО «Курганский государственный университет»; структурные подразделения ФГБОУ ВО «Курганский государственный университет».

База практик должна способствовать закреплению знаний и выработке умений по исследованию рельефа, геологии, климата, гидрологии, почвы, экологии организмов (растений, животных, микроорганизмов) района исследования.

На полевую практику возможно заключение договора на базу практики. В договоре вуз и организация оговаривают все вопросы, касающиеся проведения практики.

Договор должен предусматривать назначение двух руководителей практики:

- от университета назначаются преподаватели выпускающей кафедры;
- от организации – как правило, ведущие специалисты.

Руководитель практики от университета назначается приказом ректора по представлению кафедры.

Организации, выбранные в качестве баз практики должны удовлетворять следующим требованиям:

- обладать системой эффективной организации и управления в целом;
- обеспечивать возможность комплексного ознакомления студентов-практикантов со всем перечнем вопросов прохождения производственной практики и выполнения индивидуального задания;

- иметь возможность назначать руководителя практики от данной организации, обладающего соответствующей профессиональной и педагогической подготовкой для работы со студентами-практикантами.

Обучающийся может самостоятельно выбрать организацию, удовлетворяющую вышеназванным критериям, для прохождения практики. Выбор базы практики должен быть согласован с заведующим выпускающей кафедры.

Конкретное место практики определяется приказом ректора университета.

Требования, предъявляемые к содержанию программы практики:

- полнота отражения требований Федерального государственного образовательного стандарта по специальности;
- целенаправленность и актуальность содержания;
- соответствие заданий практики изученному учебному материалу;
- точность и ясность формулировок заданий;
- лаконичность и доступность описания порядка выполнения заданий;
- целостность и преемственность содержания конкретных практик в системе практического обучения студентов;
- связь с выполнением курсовых и дипломных работ (проектов);
- единство структуры для всех видов практики;
- соответствие объема часов, отведенных на практику, учебному плану подготовки специалистов.

Процесс организации практики состоит из 3 этапов: подготовительный; основной; заключительный.

Подготовительный этап, как правило, включает следующие мероприятия:

Проведение общих собраний студентов, направляемых на практику.

Собрания проводятся для ознакомления студентов:

с целями и задачами практики;

этапами ее проведения;

информацией о месте прохождения практики – базах практик;

требованиями, которые предъявляются к местам практики и студентам;

используемой документацией.

Приказ о проведении практики с распределением студентов по базам практики и закреплением руководителей утверждается не позднее 10 дней до ее начала ректором по представлению кафедры.

Руководителя практики и ответственного за технику безопасности от университета назначает зав.кафедрой, при необходимости руководитель практики от организации назначается руководителем организации по согласованию с руководителем секции.

Студенты перед началом практики, подготавливают формы: дневников практики; индивидуальных заданий на практику в виде календарного плана. Студенты проходят на кафедре инструктаж о порядке прохождения практики и по технике безопасности в пути следования к месту практики.

Основной этап

Оперативное руководство практикой осуществляют руководители от кафедры (учебная практика).

В этот период студенты выполняют свои обязанности, определенные программой практики.

По прибытию на базу практик студенты проходят вводный инструктаж по правилам внутреннего распорядка, режиму, технике безопасности, обязательство выполнения которых студенты подтверждают росписью в соответствующем журнале.

Предусматривается проведение отдельных теоретических занятий, экскурсий, экспедиционных исследований, самостоятельное изучение студентами предоставленной им нормативной и специальной литературы.

Заключительный этап

Заключительный этап завершает практику и проводится в срок не позднее начала по графику учебного процесса нового семестра.

По окончании практики, перед зачетом студенты представляют: письменный отчет по практике; дневник практики (по решению кафедры); индивидуальное задание с календарным планом и отметками о его выполнении; характеристику-отзыв руководителя практики от предприятия, если практика проходила по индивидуальному согласованию.

10. Материально-техническое обеспечение учебной практики

Полевой период учебной практики обеспечен следующим оборудованием: теодолит, метеостанция, новигатор, дальномер, дозиметр, шумомер, люксмер, газоанализатор, нивелиры, компасы, оборудование для изучения водоемов, почв, атмосферного воздуха. Костровое оборудование, спальные мешки, палатки.

Камеральный период учебной практики проводится в аудиториях, обеспеченных следующим оборудованием: лабораторный модуль, термостат электрический суховоздушный теодолит, метеостанция, газоанализатор, лабораторный модуль, (аналог термостат ТС-1/80 СПУ) (1 шт.); спектрофотометр (аналог спектрофотометра LEKI SS107UV) (1 шт.); прецизионные и технические весы (аналог прецизионных и технических весов LEKI B5002) (1 шт.); фотометр фотоэлектрический (аналог фотометра фотоэлектрического КФК-3-0.1) (1 шт.); лабораторный кондуктометр /концентратомер (аналог кондуктометра АНИОН-4120) (1 шт.); портативный кислородомер (аналог портативного кислородомера АНИОН-7040) (1 шт.); дозиметр (аналог дозиметра ДБГ-01Н) (1 шт.); шумомер, люксмер, аквадистиллятор ДЭ-4 (2 шт.); иономер-рН-метр И-500 микропроцессорный (1 шт.); шкаф сушильный ПС-80-01 (1 шт.); лабораторные весы VIBRA AAJ-420CE (Shinko) (1 шт.); атомно-адсорбционный спектрофотометр ААС КВАНТ – 2 А (1 шт.), весы аналитические ВЛА-200 г-М (1 шт.); весы технические ВЛКТ-500g М (1 шт.) и др. Лаборатории оснащены почвенными монолитами, образцами почв, гербарными материалами, а так же химическими реактивами и оборудованием необходимым для проведения практических занятий, содержание которых указано выше.

11. Методические рекомендации по организации изучения дисциплины:

Практика проводится на базах и в полевых условиях. В поле происходит изучение, оценка, анализ, проектирование природных геосистем и сбор первичной экологической информации, а также сбор или фотографирование экологических, географических и биологических объектов. На базе практики происходит камеральная обработка собранного материала, составление прогноза развития той или иной территории, даются рекомендации по природопользованию, составляются проекты и отчеты, проводится итоговая конференция.

12. Для студентов, обучающихся с использованием дистанционных образовательных технологий

При использовании электронного обучения и дистанционных образовательных технологий (далее ЭО и ДОТ) занятия полностью или частично проводятся в режиме онлайн. Объем дисциплины и распределение нагрузки по видам работ соответствует п.4.1. Распределение баллов соответствует п.6.2 либо может быть использовано в соответствие с решением кафедры, в случае перехода на ЭО и ДОТ в процессе обучения. Решение кафедры об используемых технологиях и системе оценивания достижений обучающихся применяется с учетом мнения ведущего преподавателя и доводится до обучающихся.

Примерная форма дневника практики

Курганский государственный университет

ДНЕВНИК
_____ практики

_____ фамилия

_____ имя, отчество

_____ студента _____ института _____

_____ специальности (направления подготовки) _____

_____ курса _____ группы

г. Курган

1. КАЛЕНДАРНЫЙ ПЛАН

прохождения _____ практики

студентом _____
(составляется до начала практики)

№	Виды выполняемых работ	Рабочее место студента	Время работ (в днях или неделях)

Руководитель практики от университета _____

Руководитель практики от предприятия _____

2. ЭКСКУРСИИ

Дата	Изучаемый объект (предприятие, цех, машина, сооружение и т.д.)	Краткое описание изученного объекта и замечания студента

3. ПРОИЗВОДСТВЕННАЯ РАБОТА

Рабочее место, должность _____

Дата	Краткое содержание выполняемых работ	Замечания и отметка руководителя практики от университета

4. СОДЕРЖАНИЕ ТЕОРЕТИЧЕСКИХ ЗАНЯТИЙ НА ПРАКТИКЕ

Дата	Содержание занятий	Ф.И.О. руководителя занятий

5. ИНДИВИДУАЛЬНОЕ ЗАДАНИЕ СТУДЕНТУ

Специальный вопрос

Дата выдачи « ____ » _____ 20 ____ г.

Срок выполнения « ____ » _____ 20 ____ г.

Подпись руководителя, выдавшего задание _____

6. РАБОТА ПО ИЗУЧЕНИЮ НОВЕЙШИХ ДОСТИЖЕНИЙ НАУКИ И ТЕХНИКИ, ПЕРЕДОВЫХ МЕТОДОВ РАБОТЫ НА ПРАКТИКЕ

№	Содержание выполненных работ	Заключение предприятия о работе студента

7. ВЫВОДЫ И ПРЕДЛОЖЕНИЯ СТУДЕНТА О ПРАКТИКЕ

ХАРАКТЕРИСТИКА

(оценка работы студента на практике)

Заполняется руководителем практики

Руководитель практики от предприятия _____

М.П.

Примерная форма отчета о практике

МИНИСТЕРСТВО НАУКИ И ВЫСШЕГО ОБРАЗОВАНИЯ
РОССИЙСКОЙ ФЕДЕРАЦИИ
федеральное государственное бюджетное образовательное учреждение
высшего образования
«Курганский государственный университет»
(КГУ)

Кафедра _____

Отчет о прохождении практики в

_____ *наименование организации или структурного подразделения (базы практики)*

Выполнил: студент(ка) группы _____ И.О. Фамилия

Руководитель практики от организации _____ И.О. Фамилия

М.П.

Руководитель выпускной
квалификационной работы _____ И.О. Фамилия

Руководитель практики от университета _____ И.О. Фамилия

Дата защиты:

Оценка:

Курган 20__

Примерное содержание отчета по практике

Введение

РЕЗУЛЬТАТЫ ПОЛЕВЫХ НАБЛЮДЕНИЙ

Заключение

Приложение: Перечень материалов, собранных при прохождении практики