

Министерство науки и высшего образования Российской Федерации

федеральное государственное бюджетное образовательное
учреждение высшего образования
«Курганский государственный университет»
(КГУ)

Кафедра «Русская и зарубежная филология»



УТВЕРЖДАЮ:
Первый проректор
/С.Н. Щербич/
«25» сентября 2019 г.

Рабочая программа учебной дисциплины

ИНОСТРАННЫЙ ЯЗЫК

образовательной программы высшего образования –
программы бакалавриата

38.03.01 – Экономика

Направленность (профиль):

Финансы и кредит

Формы обучения: очная, очно-заочная, заочная

Курган 2019




Рабочая программа дисциплины «Иностранный язык» составлена в соответствии с учебными планами по программе бакалавриата 38.03.01 Экономика (Финансы и кредит), утвержденными:

- для очной формы обучения «29» августа 2019 года;
- для очно-заочной формы обучения «29» августа 2019 года;
- для заочной формы обучения «29» августа 2019 года.

Рабочая программа дисциплины одобрена на заседании кафедры «Русская и зарубежная филология» «24» сентября 2019 года, протокол № 1.

Рабочую программу составил:

Ст. преподаватель кафедры РЗФ
Ст. преподаватель кафедры РЗФ
к.ф.н., доцент кафедры РЗФ

 Федорова И.Н.
 Горева О.Н.
 Портнягин Д.В.

Согласовано:

Заведующий кафедрой
«Русская и зарубежная филология»
к.ф.н., доцент



Жукова И.М.

Заведующий кафедрой
«Финансы и экономическая безопасность»



Чепелюк Н.Я.

Специалист по
учебно-методической работе



Тарасова И.В.

Начальник управления
образовательной деятельности



Синицын С.Н.

1. ОБЪЕМ ДИСЦИПЛИНЫ

Всего: 10 зачетных единиц трудоемкости (360 академических часа)

Очная форма обучения

Вид учебной работы	На всю дисциплину	Семестр			
		1	2	3	4
Аудиторные занятия (контактная работа с преподавателем), всего часов в том числе:	112	32	32	24	24
Практические занятия	112	32	32	24	24
Самостоятельная работа, всего часов в том числе:	248	76	76	48	45
Подготовка к зачету	54	18	18	18	
Подготовка к экзамену	27				27
Другие виды самостоятельной работы	167	58	58	30	18
Вид промежуточной аттестации	Зачет, экзамен	зачет	зачет	зачет	экзамен
Общая трудоемкость дисциплины и трудоемкость по семестрам, часов	360	108	108	72	108

Заочная форма обучения

Вид учебной работы	На всю дисциплину	Семестр			
		1	2	3	4
Аудиторные занятия (контактная работа с преподавателем), всего часов в том числе:	28	8	8	6	6
Практические занятия	28	8	8	6	6
Самостоятельная работа, всего часов в том числе:	332	100	100	66	66
Подготовка к зачету	54	18	18	18	
Подготовка к экзамену	27				27
Подготовка контрольной работы	72	18	18	18	18
Другие виды самостоятельной работы	179	64	64	30	21
Вид промежуточной аттестации	Зачет, экзамен	зачет	зачет	зачет	экзамен
Общая трудоемкость дисциплины и трудоемкость по семестрам, часов	360	108	108	72	72

Очно-заочная форма обучения

Вид учебной работы	На всю дисциплину	Семестр			
		1	2	3	4
Аудиторные занятия (контактная работа с преподавателем), всего часов в том числе:	56	16	16	12	12
Практические занятия	56	16	16	12	12
Самостоятельная работа, всего часов в том числе:	304	92	92	60	60
Подготовка к зачету	54	18	18	18	
Подготовка к экзамену	27				27
Подготовка контрольной работы	60	18	18	18	
Другие виды самостоятельной работы	169	56	56	24	33
Вид промежуточной аттестации	Зачет, экзамен	зачет	зачет	зачет	экзамен
Общая трудоемкость дисциплины и трудоемкость по семестрам, часов	360	108	108	72	72

2. МЕСТО ДИСЦИПЛИНЫ В СТРУКТУРЕ ОБРАЗОВАТЕЛЬНОЙ ПРОГРАММЫ

Дисциплина «Иностранный язык» относится к блоку дисциплин базовой части (Б1) и является обязательной к изучению.

Дисциплина «Иностранный язык (немецкий, французский, английский)» базируется на знаниях, умениях, навыках, приобретенных студентами в средней школе.

Краткое содержание дисциплины: Фонетический и грамматический строй изучаемого иностранного языка. Устная и письменная речь по различной тематике с учетом особенностей профессиональных сфер. Различные виды чтения текстов. Перевод, аннотирование и реферирование текстов различной жанровой направленности, в том числе по специальности.

Знания, умения и навыки, полученные при освоении дисциплины «Иностранный язык» являются необходимыми для получения дополнительной углубленной информации специальной направленности, для подготовки рефератов, курсовых и дипломных работ, для совершенствования навыков работы с поисковыми системами и ресурсами интернета, для ведения диалога с носителями изучаемого иностранного языка по профессиональным вопросам, для аргументации своей позиции и понимания других различных точек зрения.

3. ПЛАНИРУЕМЫЕ РЕЗУЛЬТАТЫ ОБУЧЕНИЯ

Целью изучения дисциплины является формирование способности и готовности к межкультурной коммуникации, в том числе в профессиональной сфере.

Задачами освоения дисциплины являются:

- формирование и развитие навыков говорения и аудирования;
- формирование и развитие умений и навыков письменной речи и перевода, в т.ч. в ситуациях профессионально-делового общения;

- овладение всеми видами чтения;
- формирование умений и навыков реферирования и аннотирования текстов различной жанровой принадлежности.

Изучение дисциплины «Иностранный язык» направлено на формирование следующих компетенций:

- способности к коммуникации в устной и письменной формах на русском и иностранном языках для решения задач межличностного и межкультурного взаимодействия (ОК-4);

В результате освоения дисциплины обучающийся должен демонстрировать следующие результаты образования:

Знать: нормы произношения изучаемого иностранного языка; грамматический строй изучаемого иностранного языка (для ОК-4).

Уметь: использовать в своей профессиональной деятельности знание иностранного языка (для ОК-4).

Владеть: навыками использования иностранного языка в устной и письменной формах и сфере профессиональной коммуникации, для решения задач межличностного и межкультурного взаимодействия (для ОК-4).

4.1. Учебно-тематический план (немецкий язык)

Очная форма обучения

Шифр раздела, темы дисциплины	Наименование раздела, темы дисциплины	Количество часов по видам учебных занятий		
		Лекции	Практические занятия	Лабораторные работы
1 семестр				
P1	MEINE FAMILIE. EIGENE WOHNUNG. DAS GELD IN UNSEREM LEBEN. РУБЕЖНЫЙ КОНТРОЛЬ 1		8	
			7	
			1	
P2	BERUFSAUSBILDUNG. AUSLEIHEN UND VERLEIHEN РУБЕЖНЫЙ КОНТРОЛЬ 2		8	
			7	
			1	
2 семестр				
P3	MEINE STADT. DIE STADTRUNDFAHRT. GELDARTEN. РУБЕЖНЫЙ КОНТРОЛЬ 1		8	
			7	
			1	
P4	SPORT UND FREIZEIT. AM		8	

	WOCHENENDE. IM RESTAURANT. IM WARENHAUS. DAS GELD KOMMT INS KAUFHAUS.		7	
	РУБЕЖНЫЙ КОНТРОЛЬ 2		1	
3 семестр				
P5	DEUTSCHE GESCHICHTE. STAATSAUFBAU DER BRD. AUSSENPOLITIK DEUTSCHLANDS. DAS SCHOENE SUEDEUTSCHLAND. WAS IST WIRTSCHAFT?		6	
			5	
	РУБЕЖНЫЙ КОНТРОЛЬ 1		1	
P6	MASSEN MEDIEN. BRAUCHTUM UND FESTE. MARKT- UND PLANWIRTSCHAFT.		6	
	РУБЕЖНЫЙ КОНТРОЛЬ 2		5	
			1	
4 семестр				
P7	HAUSHALTSTECHNIK. EIN HAUS FUERS LEBEN. LEBENSRAUM ERDE. WAS IST MARKT?		6	
			5	
	РУБЕЖНЫЙ КОНТРОЛЬ 1		1	
P8	SEHENSWUERDIGKEITEN DER WELT. WELTGESCHICHTE. MARKTFORMEN.		6	
			5	
	РУБЕЖНЫЙ КОНТРОЛЬ 2		1	
Итого:			112	

4.1. Учебно-тематический план (французский язык)

Очная форма обучения

Шифр раздела, темы дисциплин ины	Наименование раздела, темы дисциплины	Количество часов по видам учебных занятий		
		Лекции	Практические занятия	Лабораторные работы
1 семестр				

P1	Presentation. La famille. Les membres de la famille. La vie d un etudiant. L emploi du temps. Le jour de repos. РУБЕЖНЫЙ КОНТРОЛЬ 1		8	
			7	
			1	
P2	La lecon de francais. La bibliotheque. LE PORTRAIT. LES PORTRAITS DES AMIS. РУБЕЖНЫЙ КОНТРОЛЬ 2		8	
			7	
			1	
2 семестр				
P3	LES REPAS. LES PRODUITS. LES MAGASINS. LES ACHATS. РУБЕЖНЫЙ КОНТРОЛЬ 1		8	
			7	
			1	
P4	LA VILLE. LA VILLE NATALE. LES CURIOSITES. LA FRANCE. LA SITUATION GEOGRAPHIQUE, LE RELIEF, LE CLIMAT. LES INDUSTRIES, LA POPULATION. РУБЕЖНЫЙ КОНТРОЛЬ 2		8	
			7	
			1	
3 семестр				
P5	PARIS. LES CURIOSITES DE PARIS. РУБЕЖНЫЙ КОНТРОЛЬ 1		6	
			5	
			1	
P6	LES FETES ET LES TRADITIONS. LE THEATRE, LE CINEMA, LA PEINTURE. РУБЕЖНЫЙ КОНТРОЛЬ 2		6	
			5	
			1	

4 семестр				
P7	LA RUSSIE.		6	
	MOSCOU.		5	
	РУБЕЖНЫЙ КОНТРОЛЬ 1		1	
P8	L ECOLOGIE.		6	
	LES PROBLEMESECOLOGIQUES.			
	LE METIER. LE CHOIX D UNE PROFESSION.		5	
	РУБЕЖНЫЙ КОНТРОЛЬ 2		1	
Итого:			112	

4.1. Учебно-тематический план (английский язык)

Очная форма обучения

Шифр раздела, темы дисциплины	Наименование раздела, темы дисциплины	Количество часов по видам учебных занятий		
		Лекции	Практические занятия	Лабораторные работы
1 семестр				
P1	MY FAMILY. MY FLAT.		8	
	MONEY IN OUR LIFE.		7	
	РУБЕЖНЫЙ КОНТРОЛЬ 1		1	
P2	VOCATIONAL TRAINING.		8	
	BORROWING AND LENDING		7	
	РУБЕЖНЫЙ КОНТРОЛЬ 2		1	
2 семестр				
P3	MY CITY. THE CITY TOUR		8	
	TYPES OF MONEY.		7	
	РУБЕЖНЫЙ КОНТРОЛЬ 1		1	
P4	SPORT AND FREETIME. ON		8	

	WEEKEND. AT THE RESTAURANT. AT THE DEPARTMENT STORE. MONEY GOES TO THE DEPARTMENT STORE.		7	
	РУБЕЖНЫЙ КОНТРОЛЬ 2		1	
3 семестр				
P5	ENGLISH HISTORY. STATE STRUCTURE OF THE UK. GB'S FOREIGN POLICY. WALES. SCOTLAND. ECONOMY.		6	
	РУБЕЖНЫЙ КОНТРОЛЬ 1		5	
			1	
P6	MASS MEDIA. CUSTOMS AND FESTIVALS.		6	
	MARKET AND PLANNED ECONOMY.		5	
	РУБЕЖНЫЙ КОНТРОЛЬ 2		1	
4 семестр				
P7	HOME APPLIANCES. A HOUSE FOR LIFE. WHAT IS A MARKET?		6	
	РУБЕЖНЫЙ КОНТРОЛЬ 1		5	
			1	
P8	SIGHTS OF THE WORLD. WORLD HISTORY. MARKET FORMS.		6	
	РУБЕЖНЫЙ КОНТРОЛЬ 2		5	
			1	
Итого:			112	

4.2. Содержание практических занятий (немецкий язык):

Шифр раздела, темы дисциплины	Наименование раздела, темы дисциплины	Наименование и содержание практического занятия	Трудоемкость, часы
1 семестр			
P1	. MEINE FAMILIE. EIGENE WOHNUNG. DAS GELD IN UNSEREM LEBEN. РУБЕЖНЫЙ КОНТРОЛЬ.	Устная речь: Автобиография, семья, проблемы семьи. Устройство городской квартиры, загородного дома. Грамматика: Порядок слов в предложении. Падежи и падежные вопросы. Артикль: склонение и употребление неопределенного и определенного артиклей, указательных и притяжательных местоимений. Письмо: Как пишут автобиографию. Аудирование: Тексты и диалоги по теме, их воспроизведение.	15 ч.
		Рубежный контроль 1	1 ч.
P2	BERUFSAUSBILDUNG. AUSLEIHEN UND VERLEIHEN. РУБЕЖНЫЙ КОНТРОЛЬ.	Устная речь: Рабочий день студента. Учеба. Университет. Грамматика: Отрицание. Словообразование. Склонение имен существительных в единственном и множественном числе. Настоящее время глаголов, включая вспомогательные, возвратные, модальные глаголы. Письмо: Написание открытки другу, родителям об учебе в университете. Написание адреса. Аудирование: Тексты и диалоги по теме, их воспроизведение.	15 ч.
		Рубежный контроль 2	1 ч.
2 семестр			
P3	.MEINE STADT. DIE STADTRUNDFAHRT. GELDARTEN. РУБЕЖНЫЙ КОНТРОЛЬ.	Устная речь: Город. Городской транспорт. Достопримечательности. Грамматика: Образование повелительного наклонения глаголов. Предлоги и управление глаголов. Письмо: Выражение просьбы, благодарности, удивления. Аудирование: Тексты и диалоги по теме, их воспроизведение.	15 ч.

		Рубежный контроль 3	1 ч.
P4	SPORT UND FREIZEIT. AM WOCHENENDE. IM RESTAURANT. IM WARENHAUS. DAS GELD KOMMT INS KAUFHAUS. РУБЕЖНЫЙ КОНТРОЛЬ.	Устная речь: Отдых, каникулы, путешествие. В ресторане. В универмаге. Грамматика: Прошедшее время глаголов: простые и сложные формы. Будущее время. Причастие I и II. Степени сравнения имен прилагательных и наречий. Письмо: Выражение утверждения, согласия, отрицания, возражения. Аудирование: Тексты и диалоги по теме, их воспроизведение.	15 ч.
		Рубежный контроль 4	1 ч.
3 семестр			
P5	DEUTSCHE GESCHICHTE. STAATSAUFBAU DER BRD. AUSSENPOLITIK DEUTSCHLANDS. DAS SCHOENE SUEDEUTSCHLAND. WAS IST WIRTSCHAFT? РУБЕЖНЫЙ КОНТРОЛЬ.	Устная речь: География, экономика, ресурсы страны. Население страны. Грамматика: Причастие I, II: формы и функции. Страдательный залог всех временных форм. Письмо: Письмо-запрос об информации. Запись вопросов, которые Вы хотели бы задать иностранцу о его стране. Аудирование: Диалоги «Aus der Geschichte Deutschlands», «Berlin». Тексты профессиональной направленности: Чтение, перевод, терминология, реферирование.	11 ч.
		Рубежный контроль 5	1 ч.
P6	MASSEN MEDIEN. BRAUCHTUM UND FESTE. MARKT- UND PLANWIRTSCHAFT. РУБЕЖНЫЙ КОНТРОЛЬ.	Устная речь: Обзор прессы. Комментарий текущих событий в средствах массовой информации. Обсуждение телевизионных программ и радиопередач. Интернет в нашей жизни. Традиции и праздники страны изучаемого языка. Грамматика: Бессубъектный пассив. Пассив состояния. Конструкция «sein + Partizip II». Письмо: Тезисное изложение прочитанной газетной статьи. Письмо-приглашение. Написание ответа на письмо-приглашение. Аудирование: Диалоги «Договоренность о встрече по телефону. Ответный звонок».	11 ч.
		Рубежный контроль 6	1 ч.
4 семестр			

P7	HAUSHALTSTECHNIK. EIN HAUS FUERS LEBEN. LEBENSRAUM ERDE. WAS IST MARKT? РУБЕЖНЫЙ КОНТРОЛЬ.	Устная речь: Экология. Жизненное пространство Земля. Проблема личной ответственности за сохранение окружающей среды. Грамматика: Сложное предложение, его типы. Порядок слов в сложных предложениях. Сочинительные и подчинительные союзы. Письмо: Письма благодарности, поздравления. Тезисное изложение содержания своей курсовой работы. Аудирование: Тексты «Umweltschutz», «Oekologiebauten». Тексты профессиональной направленности: Перевод, обсуждение, аннотирование.	11 ч.
		Рубежный контроль 7	1 ч.
P8	SEHENSWUERDIGKEITEN DER WELT. WELTGESCHICHTE. MARKTFORMEN. РУБЕЖНЫЙ КОНТРОЛЬ.	Устная речь: Достопримечательности мира. Всемирная история. Грамматика: Инфинитив в функции разных членов предложения. Инфинитивные конструкции. Инфинитив с частицей и без частицы «zu». Конструкция «haben/sein+zu+Infinitiv». Письмо: Тезисы доклада. Аннотация. Деловые письма. Телеграммы, принятые сокращения. Аудирование: «Vatikan, Venedig, London, Moskau». Тексты профессиональной направленности: Перевод, аннотирование, обсуждение.	11 ч.
		Рубежный контроль 8	1 ч.
Итого:			112 ч.

4.2. Содержание практических занятий (французский язык):

Шифр раздела, темы дисциплины	Наименование раздела, темы дисциплины	Наименование и содержание практического занятия	Трудоемкость, часы
1 семестр			
P1	PRESENTATION. LA FAMILLE, LES MEMBRES DE LA FAMILLES.	.Автобиография. Семья. Проблемы семьи. Тематический словарь к теме. Рабочий день студента-первокурсника. Учеба в КГУ. Письмо домой. Тематический словарь к теме.	15 ч.

	LA VIE D UN ETUDIANT. L EMPLOI DU TEMPS. LE JOUR DE REPOS.	Грамматика: Местоимения: личные, притяжательные, указательные. Артикль (определенный, неопределенный). Отсутствие артикля Простое предложение. Порядок слов. Спряжения глаголов 1 и 2 группы в настоящем времени Повелительное наклонение Местоименные глаголы Числительные, предлоги, наречия. Степени сравнения наречий. Женский род и множественное число существительных Будущее время. Условное предложение с союзом si Указательные и относительные местоимения	
		Рубежный контроль 1	1 ч.
P2	La lecon de francais. La bibliotheque. Le portrait. Les portraits des amis.	Этапы урока. Виды работы на уроке. Тематический словарь к теме. Грамматика: отрицательная форма. Спряжение глаголов третьей группы. Порядковые числительные. Портрет. Портреты друзей. Внешность. Моральные качества. . Тематический словарь к теме. Грамматика: Прошедшее незаконченное, прошедшее сложное время. Образование женского рода и множественного числа прилагательных. Степени сравнения прилагательных	15 ч.
		Рубежный контроль 2	1 ч.
2 семестр			
P3	Les repas. Les produits. Les magasins. Les achats.	Питание. Продукты. Столовая. Кафе. Правила поведения за столом. Рецепты французской и русской кухни. Тематический словарь к теме. Грамматика: Прошедшее простое, прошедшее предшествующее. Партитивный артикль. Неупотребление партитивного артикля. Покупки. Отделы в магазине. Выбор товара. Тематический словарь к теме. Грамматика:	15 ч.

		Ближайшее будущее. Прошедшее непосредственное. Притяжательные местоимения. Личные местоимения (самостоятельные и несамостоятельные)	
		Рубежный контроль 3	1 ч.
P4	LA VILLE. LA VILLE NATALE. LES CURIOSITES. LA FRANCE. LA SITUATION GEOGRAPHIQUE, LE RELIEF, LE CLIMAT. LES INDUSTRIES, LA POPULATION.	Ориентироваться в городе. Родной город. Достопримечательности. Транспорт. Тематический словарь к теме. Грамматика: Неличные формы глагола. Пассивная форма глагола. Сложное предложение. География Франции. Экономика, экономические проблемы Франции. Политическое устройство Франции. Тематический словарь к теме. Грамматика: Инфинитив. Инфинитивный оборот. Придаточные дополнительные. Управление глаголов.	15 ч.
		Рубежный контроль 4	1 ч.
3 семестр			
P5	PARIS. LES CURIOSITES DE PARIS.	Образование города. Географическое положение и экономика. Население. Достопримечательности Парижа. Тематический словарь к теме. Грамматика: Условное наклонение (настоящее, прошедшее время) Придаточные определительные. Тексты профессиональной направленности: Чтение, перевод, терминология, реферирование.	11 ч.
		Рубежный контроль 5	1 ч.
P6	LES FETES ET LES TRADITIONS. LE THEATRE, LE CINEMA, LA PEINTURE.	Государственные праздники во Франции. Религиозные праздники во Франции . Современные праздники во Франции. Тематический словарь к теме. Грамматика: Придаточные обстоятельственные (места, времени) Театр. Посещение театра.	11 ч.

		Тексты профессиональной направленности: Перевод, аннотирование, обсуждение.	
		Рубежный контроль 8	1 ч.
	Итого:		112 ч.

4.2. Содержание практических занятий (английский язык):

Шифр раздела, темы дисциплины	Наименование раздела, темы дисциплины	Наименование и содержание практического занятия	Трудоемкость, часы
1 семестр			
P1	MY FAMILY. MY FLAT. MONEY IN OUR LIFE. РУБЕЖНЫЙ КОНТРОЛЬ.	Устная речь: Автобиография, семья, проблемы семьи. Устройство городской квартиры, загородного дома. Грамматика: Порядок слов в предложении. Падежи и падежные вопросы. Артикль: склонение и употребление неопределенного и определенного артиклей, указательных и притяжательных местоимений. Письмо: Как пишут автобиографию. Аудирование: Тексты и диалоги по теме, их воспроизведение.	15 ч.
		Рубежный контроль 1	1 ч.
P2	VOCATIONAL TRAINING. BORROWING AND LENDING . РУБЕЖНЫЙ КОНТРОЛЬ.	Устная речь: Рабочий день студента. Учеба. Университет. Грамматика: Отрицание. Словообразование. Склонение имен существительных в единственном и множественном числе. Настоящее время глаголов, включая вспомогательные, возвратные, модальные глаголы. Письмо: Написание открытки другу, родителям об учебе в университете. Написание адреса. Аудирование: Тексты и диалоги по теме, их воспроизведение.	15 ч.
		Рубежный контроль 2	1 ч.

2 семестр			
P3	MY CITY. THE CITY TOUR .TYPES OF MONEY.РУБЕЖНЫЙ КОНТРОЛЬ.	Устная речь: Город. Городской транспорт. Достопримечательности. Грамматика: Образование повелительного наклонения глаголов. Предлоги и управление глаголов. Письмо: Выражение просьбы, благодарности, удивления. Аудирование: Тексты и диалоги по теме, их воспроизведение.	15 ч.
		Рубежный контроль 3	1 ч.
P4	SPORT AND FREETIME. ON WEEKEND. AT THE RESTAURANT. AT THE DEPARTMENT STORE. MONEY GOES TO THE DEPARTMENT STORE. РУБЕЖНЫЙ КОНТРОЛЬ.	Устная речь: Отдых, каникулы, путешествие. В ресторане. В универмаге. Грамматика: Прошедшее время глаголов: простые и сложные формы. Будущее время. Причастие I и II. Степени сравнения имен прилагательных и наречий. Письмо: Выражение утверждения, согласия, отрицания, возражения. Аудирование: Тексты и диалоги по теме, их воспроизведение.	15 ч.
		Рубежный контроль 4	1 ч.
3 семестр			
P5	ENGLISH HISTORY. STATE STRUCTURE OF THE UK. GB'S FOREIGN POLICY.WALES. SCOTLAND. ECONOMY.РУБЕЖНЫЙ КОНТРОЛЬ.	Устная речь: География, экономика, ресурсы страны. Население страны. Грамматика: Причастие I , II: формы и функции. Страдательный залог всех временных форм. Письмо: Письмо-запрос об информации. Запись вопросов, которые Вы хотели бы задать иностранцу о его стране. Аудирование: Диалоги «From the History of England», «London». Тексты профессиональной направленности: Чтение, перевод, терминология, реферирование.	11 ч.
		Рубежный контроль 5	1 ч.
P6	MASS MEDIA. CUSTOMS AND FESTIVALS. MARKET AND PLANNED ECONOMY. РУБЕЖНЫЙ КОНТРОЛЬ.	Устная речь: Обзор прессы. Комментарий текущих событий в средствах массовой информации. Обсуждение телевизионных программ и радиопередач. Интернет в нашей жизни. Традиции и праздники страны изучаемого языка.	11 ч.

		Грамматика: Бессубъектный пассив. Пассив состояния. Конструкция «to be + Participle II». Письмо: Тезисное изложение прочитанной газетной статьи. Письмо-приглашение. Написание ответа на письмо-приглашение. Аудирование: Диалоги «Договоренность о встрече по телефону. Ответный звонок».	
		Рубежный контроль 6	1 ч.
4 семестр			
P7	HOME APPLIANCES. A HOUSE FOR LIFE. WHAT IS A MARKET?РУБЕЖНЫЙ КОНТРОЛЬ.	Устная речь: Экология. Жизненное пространство Земля. Проблема личной ответственности за сохранение окружающей среды. Грамматика: Сложное предложение, его типы. Порядок слов в сложных предложениях. Сочинительные и подчинительные союзы. Письмо: Письма благодарности, поздравления. Тезисное изложение содержания своей курсовой работы. Аудирование: Тексты «Environmental Protection», «Ecological Problems». Тексты профессиональной направленности: Перевод, обсуждение, аннотирование.	11 ч.
		Рубежный контроль 7	1 ч.
P8	SIGHTS OF THE WORLD. WORLD HISTORY. MARKET FORMS. РУБЕЖНЫЙ КОНТРОЛЬ.	Устная речь: Достопримечательности мира. Всемирная история. Грамматика: Инфинитив в функции разных членов предложения. Инфинитивные конструкции. Инфинитив с частицей и без частицы «zu». Конструкция «to have /to be+to+Infinitive». Письмо: Тезисы доклада. Аннотация. Деловые письма. Телеграммы, принятые сокращения. Аудирование: «Vatican, Venice, London, Moscow». Тексты профессиональной направленности: Перевод, аннотирование, обсуждение.	11 ч.
		Рубежный контроль 8	1 ч.
	Итого:		112 ч.

Заочная форма обучения (немецкий язык)

Номер раздела, темы	Наименование раздела, Темы	Количество часов контактной работы с преподавателем		
		Лекции	Практич. занятия	Лабораторные работы
Семестр 1				
1	О себе и о своей семье. Учеба. Университет.	-	4	-
2	Россия. Столица Москва.	-	4	-
Всего за 1 семестр		-	8	-
Семестр 2				
3	ЯЗЫКОВАЯ СТРУКТУРА ИЗУЧАЕМОГО ЯЗЫКА (ГЕРМАНИЯ. БЕРЛИН).	-	4	-
4	ЭКОНОМИКА. МИКРОЭКОНОМИКА. МАКРОЭКОНОМИКА.	-	4	-
ВСЕГО ЗА 2 СЕМЕСТР		-	8	-
Семестр 3				
5	ОРГАНИЗАЦИОННАЯ СТРУКТУРА ПРЕДПРИЯТИЯ. ПЕРСОНАЛ, ЕГО ФУНКЦИИ.	-	2	-
6	ПОДГОТОВКА К РАБОТЕ НА РАБОТУ. РЕЗЮМЕ.	-	2	-
7	ФАКТОРЫ ЭКОНОМИКИ.	-	1	-
8	Конкурентоспособность предприятия.	-	1	-
ВСЕГО ЗА 3 СЕМЕСТР		-	6	-
Семестр 4				
9	КАК ВЫБРАТЬ БУДУЩАЯ ПРОФЕССИЯ. ПРОФЕССИИ В СФЕРЕ ЭКОНОМИКИ. ОБЯЗАННОСТИ, ПРЕИМУЩЕСТВА И НЕДОСТАТКИ.	-	2	-
10	Банковская система.	-	2	-
11	Экономический кризис. Безработица.	-	2	-
Всего за 4 семестр		-	6	-
Всего:		-	28	-

Заочная форма обучения (французский язык)

Номер раздела, темы	Наименование раздела, Темы	Количество часов контактной работы с преподавателем		
		Лекции	Практич. занятия	Лабораторные работы
Семестр 1				
1	Presentation. La famille. Les membres de la famille.	-	4	-
2	La vie d un etudiant. L emploi du temps.	-	4	-

	Le jour de repos.			
Всего за 1 семестр		-	8	-
Семестр 2				
3	Le portrait.Les portraits des amis.	-	4	-
4	Les repas. Les produits.	-	4	-
ВСЕГО ЗА 2 СЕМЕСТР		-	8	-
Семестр 3				
5	La France. La situation geographique, le relief, le climat Les industries, la population.	-	2	-
6	Paris.	-	2	-
7	LA RUSSIE	-	1	-
8	Moscou..	-	1	-
ВСЕГО ЗА 3 СЕМЕСТР		-	6	-
Семестр 4				
9	L ecologie.	-	2	-
10	Les problemes ecologiques.	-	2	-
11	Le métier. Le choix d une profession.	-	2	-
Всего за 4 семестр		-	6	-
Всего:		-	28	-

Заочная форма обучения (английский язык)

Номер раздела, темы	Наименование раздела, Темы	Количество часов контактной работы с преподавателем		
		Лекции	Практич. занятия	Лабораторные работы
Семестр 1				
1	О себе и о своей семье. Учеба. Университет.	-	4	-
2	Россия. Столица Москва.	-	4	-
Всего за 1 семестр		-	8	-
Семестр 2				
3	СТРАНА ИЗУЧАЕМОГО ЯЗЫКА (ВЕЛИКОБРИТАНИЯ. ЛОНДОН).	-	4	-
4	ЭКОНОМИКА. МИКРОЭКОНОМИКА. МАКРОЭКОНОМИКА.	-	4	-
ВСЕГО ЗА 2 СЕМЕСТР		-	8	-
Семестр 3				
5	ОРГАНИЗАЦИОННАЯ СТРУКТУРА ПРЕДПРИЯТИЯ. ПЕРСОНАЛ, ЕГО ФУНКЦИИ.	-	2	-

6	УСТРОЙСТВО НА РАБОТУ. РЕЗЮМЕ.	-	2	-
7	ФАКТОРЫ ЭКОНОМИКИ.	-	1	-
8	Конкурентоспособность предприятия.	-	1	-
ВСЕГО ЗА 3 СЕМЕСТР		-	6	-
Семестр 4				
9	МОЯ БУДУЩАЯ ПРОФЕССИЯ. ПРОФЕССИИ В СФЕРЕ ЭКОНОМИКИ. ОБЯЗАННОСТИ, ПРЕИМУЩЕСТВА И НЕДОСТАТКИ.	-	2	-
10	Банковская система.	-	2	-
11	Экономический кризис. Безработица.	-	2	-
Всего за 4 семестр		-	6	-
Всего:		-	28	-

Содержание практических занятий (немецкий язык)

Номер раздела, темы	Наименование раздела, темы	Содержание практического занятия	Норматив времени, час.
			заочная форма обучения
1 семестр			
1	О себе и о своей семье. Учеба. Университет	1. Автобиография. Семья. Проблемы семьи. Распорядок дня. Выходной день 2. Местоимения: личные, притяжательные, указательные. 3. Артикль (определенный, неопределенный). Отсутствие артикля 4. Простое предложение. Порядок слов. 5. Спряжения глаголов в настоящем времени (сильные и слабые)	4
	Россия. Столица Москва..	1. География России. Экономика России. 2. Политическое устройство России. 3. Москва. 4. Перфект. Употребление вспомогательных глаголов. 5. Ориентироваться в городе. 6. Родной город. Достопримечательности.	4
		Всего за 1 семестр	8

		2 семестр	
2	РАНА ИЗУЧАЕМОГО ЯЗЫКА (ГЕРМАНИЯ. БЕРЛИН).	1. География Германии. 2. Экономика, экономические проблемы Германии. 3. Политическое устройство Германии. 4. Берлин 5. Претеритум.	4
	ЭКОНОМИКА. МИКРОЭКОНОМИКА. МАКРОЭКОНОМИКА.	1. Понятие экономики. 2. Макроэкономика и микроэкономика. 3. Притяжательные местоимения. 4. Плюсquamперфект	4
		Всего за 2 семестр	8
3 семестр			
3	ОРГАНИЗАЦИОННАЯ СТРУКТУРА ПРЕДПРИЯТИЯ. ПЕРСОНАЛ, ЕГО ФУНКЦИИ.	1. Организация: структура и персонал. 2. Реферирование текстов. 3. Согласование времен.	2
	УСТРОЙСТВО НА РАБОТУ. РЕЗЮМЕ.	1. Поиск работы. Объявление. 2. Резюме. Мотивационное письмо. 3. Трудовой договор. 4. Собеседование при приеме на работу 5. Перевод прямой речи в косвенную	2
	ФАКТОРЫ ЭКОНОМИКИ.	Реферирование текстов.	1
	Конкурентоспособность предприятия.	Особенности перевода текстов с немецкого языка на русский язык	1
		Всего за 3 семестр	6
4 семестр			
4	ОБРАБОТКА БУДУЩАЯ ПРОФЕССИЯ. ПРОФЕССИИ В СФЕРЕ ЭКОНОМИКИ. ОБЯЗАННОСТИ, ПРЕИМУЩЕСТВА И НЕДОСТАТКИ.	1. Поиск работы. Объявление. 2. Резюме. Мотивационное письмо. 3. Трудовой договор. 4. Собеседование при приеме на работу 5. Перевод прямой речи в косвенную	2
	Банковская система.	Пассивный залог	2
	Экономический кризис. Безработица.	Повторение грамматического материала.	2
		Всего за 4 семестр	6
		Итого по дисциплине:	28

Содержание практических занятий (французский язык)

Номер раздела, темы	Наименование раздела, темы	Содержание практического занятия	Норматив времени, час.
			заочная форма обучения
1 семестр			
1	<p>La presentation.La famille. Les membres de la famille. La vie d un etudiant. L emploi du temps. Le jour de repos.</p>	<p>Автобиография. Семья. Проблемы семьи. Тематический словарь к теме. Грамматика: Местоимения: личные, притяжательные, указательные. Артикль (определенный, неопределенный). Отсутствие артикля Простое предложение. Порядок слов. Спряжение глаголов 1 и 2 группы в настоящем времени Рабочий день студента-первокурсника. Учеба в КГУ. Письмо домой. Тематический словарь к теме. Грамматика: Повелительное наклонение Местоименные глаголы Числительные, предлоги, наречия. Степени сравнения наречий. Женский род и множественное число существительных Будущее время. Условное предложение с союзом si Указательные и относительные местоимения</p>	4
	<p>Россия. Столица Москва..</p>	<p>Рабочий день студента-первокурсника. Учеба в КГУ. Письмо домой. Тематический словарь к теме. Грамматика: Повелительное наклонение Местоименные глаголы Числительные, предлоги, наречия. Степени сравнения наречий. Женский род и множественное число существительных Будущее время. Условное предложение с союзом si Указательные и относительные местоимения</p>	4

		Всего за 1 семестр	8
		2 семестр	
2	Le portrait. Les portraits des amis.	<p>Портрет. Портреты друзей. Внешность. Моральные качества. Тематический словарь к теме.</p> <p>Грамматика: Прошедшее незаконченное, прошедшее сложное время.</p> <p>Образование женского рода и множественного числа прилагательных. Степени сравнения прилагательных</p>	4
	Les repas. Les produits.	<p>Питание. Продукты. Столовая. Кафе. Правила поведения за столом. Рецепты французской и русской кухни. Тематический словарь к теме.</p> <p>Грамматика: Прошедшее простое, прошедшее предшествующее.</p> <p>Партитивный артикль. Неупотребление партитивного артикля.</p>	4
		Всего за 2 семестр	8
3 семестр			
3	La France. La situation géographique, le relief, le climat. Les industries, la population. Paris.	<p>География Франции. Экономика, экономические проблемы Франции. Тематический словарь к теме.</p> <p>Грамматика: Инфинитив. Инфинитивный оборот. Придаточные дополнительные.</p> <p>Управление глаголов</p> <p>Достопримечательности Парижа. Тематический словарь к теме.</p> <p>Грамматика: Условное наклонение (настоящее, прошедшее время)</p> <p>Придаточные определительные.</p> <p>Реферирование текстов по специальности.</p>	2

	La Russie. Moscou.	География России. Экономика России. Москвы. Тематический словарь к теме. Тематический словарь к теме. Грамматика: Сослагательное наклонение (настоящее время) Глагол faire + инфинитив Достопримечательности	2
		Грамматика: Сослагательное наклонение (прошедшее время)	1
		Реферирование текстов по специальности.	1
		Всего за 3 семестр	6
		4 семестр	
4	ECOLOGIE.	Защита окружающей среды. Экологические проблемы родного края. Тематический словарь к теме. Грамматика: Причастие прошедшего времени. Причастный оборот.	2
	Les problemes ecologiques.	Чтение и перевод текстов.	2
	Le métier. Le choix d'une profession.	Резюме. Правила составления резюме на французском языке. Будущая профессия. Реферирование текста/статьи. Тематический словарь к теме. Грамматика: Прямая и косвенная речь. Повторение грамматического материала.	2
		Всего за 4 семестр	6
		Итого по дисциплине:	28

Содержание практических занятий (английский язык)

Номер раздела, темы	Наименование раздела, темы	Содержание практического занятия	Норматив времени, час.
			заочная форма обучения
1 семестр			
1	О себе и о своей семье. Учеба. Университет	1.Автобиография. Семья. Проблемы семьи. Распорядок дня. Выходной день 2.Местоимения: личные, притяжательные, указательные. 3. Артикль (определенный, неопределенный). Отсутствие артикля 4. Простое предложение. Порядок слов. 5.Спряжения глаголов в настоящем времени (сильные и слабые)	4
	Россия. Столица Москва..	1. География России. Экономика России. 2. Политическое устройство России. 3. Москва. 4. Перфект. Употребление вспомогательных глаголов. 5. Ориентироваться в городе. 6. Родной город. Достопримечательности.	4
		Всего за 1 семестр	8
2 семестр			
2	СТРАНА ИЗУЧАЕМОГО ЯЗЫКА (ВЕЛИКОБРИТАНИЯ.ЛОНДОН).	1. География Соединённого Королевства. 2. Экономика, экономические проблемы Великобритании. 3. Политическое устройство Соединённого Королевства. 4. Лондон 5. Perfect Tense.	4
	ЭКОНОМИКА. МИКРОЭКОНОМИКА. МАКРОЭКОНОМИКА.	1.Понятие экономики. 2.Макроэкономика и микроэкономика. 3.Притяжательные местоимения. 4. Past Perfect.	4
		Всего за 2 семестр	8

3 семестр			
3	ГАНИЗАЦИОННАЯ СТРУКТУРА ПРЕДПРИЯТИЯ. ПЕРСОНАЛ, ЕГО ФУНКЦИИ.	1. Организация: структура и персонал. 2. Реферирование текстов. 3. Согласование времен.	2
	СТРОЙСТВО НА РАБОТУ. РЕЗЮМЕ.	1. Поиск работы. Объявление. 2. Резюме. Мотивационное письмо. 3. Трудовой договор. 4. Собеседование при приеме на работу 5. Перевод прямой речи в косвенную	2
	ФАКТОРЫ ЭКОНОМИКИ.	Реферирование текстов.	1
	Конкурентоспособность предприятия.	Особенности перевода текстов с английского языка на русский язык	1
		Всего за 3 семестр	6
		4 семестр	
4	ОЖИДАЕМАЯ БУДУЩАЯ ПРОФЕССИЯ. ПРОФЕССИИ В СФЕРЕ ЭКОНОМИКИ. ОБЯЗАННОСТИ, ПРЕИМУЩЕСТВА И НЕДОСТАТКИ.	1. Поиск работы. Объявление. 2. Резюме. Мотивационное письмо. 3. Трудовой договор. 4. Собеседование при приеме на работу Перевод прямой речи в косвенную	2
	Банковская система.	Пассивный залог	2
	Экономический кризис. Безработица.	Повторение грамматического материала.	2
		Всего за 4 семестр	6
		Итого по дисциплине:	28

Очно-заочная форма обучения
Учебно-тематический план (немецкий язык)

Шифр раздела, темы дисциплины	Наименование раздела, темы дисциплины	Количество часов по видам учебных занятий		
		Лекции	Практические занятия	Лабораторные работы
1 семестр				
P1	MEINE FAMILIE. EIGENE WOHNUNG.		4	
	DAS GELD IN UNSEREM LEBEN.		3	
	РУБЕЖНЫЙ КОНТРОЛЬ 1		1	
P2	BERUFSAUSBILDUNG.		4	
	AUSLEIHEN UND VERLEIHEN.		3	

	РУБЕЖНЫЙ КОНТРОЛЬ 2		1	
2 семестр				
P3	MEINE STADT. DIE STADTRUNDFAHRT. GELDARTEN.		4	
			3	
	РУБЕЖНЫЙ КОНТРОЛЬ 1		1	
P4	SPORT UND FREIZEIT. AM WOCHENENDE. IM RESTAURANT. IM WARENHAUS. DAS GELD KOMMT INS KAUFHAUS.		4	
			3	
	РУБЕЖНЫЙ КОНТРОЛЬ 2		1	
3 семестр				
P5	DEUTSCHE GESCHICHTE. STAATSAUFBAU DER BRD. AUSSENPOLITIK DEUTSCHLANDS. DAS SCHOENE SUEDEUTSCHLAND. WAS IST WIRTSCHAFT?		3	
			2	
	РУБЕЖНЫЙ КОНТРОЛЬ 1		1	
P6	MASSEN MEDIEN. BRAUCHTUM UND FESTE. MARKT- UND PLANWIRTSCHAFT.		3	
			2	
	РУБЕЖНЫЙ КОНТРОЛЬ 2		1	
4 семестр				
P7	HAUSHALTSTECHNIK. EIN HAUS FUERS LEBEN. LEBENSRAUM ERDE. WAS IST MARKT?		3	
			2	
	РУБЕЖНЫЙ КОНТРОЛЬ 1		1	
P8	SEHENSWUERDIGKEITEN DER WELT. WELTGESCHICHTE. MARKTFORMEN.		3	
			2	
	РУБЕЖНЫЙ КОНТРОЛЬ 2		1	
Итого:			56	

Учебно-тематический план (французский язык)

Очно-заочная форма обучения

Шифр раздела, темы дисциплины	Наименование раздела, темы дисциплины	Количество часов по видам учебных занятий		
		Лекции	Практические занятия	Лабораторные работы
1 семестр				
P1	Presentation. La famille. Les membres de la famille.		4	
	La vie d un etudiant. L emploi du temps. Le jour de repos.		3	
	РУБЕЖНЫЙ КОНТРОЛЬ 1		1	
P2	La lecon de francais. La bibliotheque.		4	
	LE PORTRAIT. LES PORTRAITS DES AMIS.		3	
	РУБЕЖНЫЙ КОНТРОЛЬ 2		1	
2 семестр				
P3	LES REPAS. LES PRODUITS.		4	
	LES MAGASINS. LES ACHATS.		3	
	РУБЕЖНЫЙ КОНТРОЛЬ 1		1	
P4	LA VILLE. LA VILLE NATALE. LES CURIOSITES.		4	
	LA FRANCE. LA SITUATION GEOGRAPHIQUE, LE RELIEF, LE CLIMAT. LES INDUSTRIES, LA POPULATION.		3	
	РУБЕЖНЫЙ КОНТРОЛЬ 2		1	
3 семестр				
P5	PARIS.		3	
	LES CURIOSITES DE PARIS.		2	

	РУБЕЖНЫЙ КОНТРОЛЬ 1		1	
P6	LES FETES ET LES TRADITIONS.		3	
	LE THEATRE, LE CINEMA, LA PEINTURE.		2	
	РУБЕЖНЫЙ КОНТРОЛЬ 2		1	
4 семестр				
P7	LA RUSSIE.		3	
	MOSCOU.		2	
	РУБЕЖНЫЙ КОНТРОЛЬ 1		1	
P8	L ECOLOGIE.		3	
	LES PROBLEMESECOLOGIQUES.			
	LE METIER. LE CHOIX D UNE PROFESSION.		2	
	РУБЕЖНЫЙ КОНТРОЛЬ 2		1	
	Итого:		56	

Очно-заочная форма обучения (английский язык)

Учебно-тематический план

Шифр раздела, темы дисциплины	Наименование раздела, темы дисциплины	Количество часов по видам учебных занятий		
		Лекции	Практические занятия	Лабораторные работы
1 семестр				
P1	MY FAMILY. MY FLAT.		4	
	MONEY IN OUR LIFE.		3	
	РУБЕЖНЫЙ КОНТРОЛЬ 1		1	
P2	VOCATIONAL TRAINING.		4	
	BORROWING AND LENDING		3	
	РУБЕЖНЫЙ КОНТРОЛЬ 2		1	

2 семестр				
P3	MY CITY. THE CITY TOUR		4	
			3	
		TYPES OF MONEY. РУБЕЖНЫЙ КОНТРОЛЬ 1	1	
P4	MY CITY. THE CITY TOUR		4	
			3	
		TYPES OF MONEY. РУБЕЖНЫЙ КОНТРОЛЬ 2	1	
3 семестр				
P5	ENGLISH HISTORY. STATE STRUCTURE OF THE UK. GB'S FOREIGN POLICY. WALES. SCOTLAND. ECONOMY. РУБЕЖНЫЙ КОНТРОЛЬ 1		3	
			2	
			1	
P6	MASS MEDIA. CUSTOMS AND FESTIVALS. MARKET AND PLANNED ECONOMY РУБЕЖНЫЙ КОНТРОЛЬ 2		3	
			2	
			1	
4 семестр				
P7	HOME APPLIANCES. A HOUSE FOR LIFE. WHAT IS A MARKET? РУБЕЖНЫЙ КОНТРОЛЬ 1		3	
			2	
			1	
P8	SIGHTS OF THE WORLD. WORLD HISTORY. MARKET FORMS РУБЕЖНЫЙ КОНТРОЛЬ 2		3	
			2	
			1	
Итого:			56	

Содержание практических занятий (немецкий язык)

Шифр раздела, темы дисциплины	Наименование раздела, темы дисциплины	Наименование и содержание практического занятия	Трудоемкость, часы
1 семестр			
P1	MEINE FAMILIE. EIGENE WOHNUNG. DAS GELD IN UNSEREM LEBEN. РУБЕЖНЫЙ КОНТРОЛЬ 1	Устная речь: Автобиография, семья, проблемы семьи. Устройство городской квартиры, загородного дома. Грамматика: Порядок слов в предложении. Падежи и падежные вопросы. Артикль: склонение и употребление неопределенного и определенного артиклей, указательных и притяжательных местоимений. Письмо: Как пишут автобиографию. Аудирование: Тексты и диалоги по теме, их воспроизведение.	7
		Рубежный контроль 1	1
P2	BERUFSAUSBILDUNG. AUSLEIHEN UND VERLEIHEN. РУБЕЖНЫЙ КОНТРОЛЬ 2	Устная речь: Рабочий день студента. Учеба. Университет. Грамматика: Отрицание. Словообразование. Склонение имен существительных в единственном и множественном числе. Настоящее время глаголов, включая вспомогательные, возвратные, модальные глаголы. Письмо: Написание открытки другу, родителям об учебе в университете. Написание адреса. Аудирование: Тексты и диалоги по теме, их воспроизведение.	7
		Рубежный контроль 2	1
2 семестр			
P3	MEINE STADT. DIE STADTRUNDFAHRT. GELDARTEN.РУБЕЖНЫЙ КОНТРОЛЬ 1	Устная речь: Город. Городской транспорт. Достопримечательности. Грамматика: Образование повелительного наклонения глаголов. Предлоги и управление глаголов. Письмо: Выражение просьбы, благодарности, удивления. Аудирование: Тексты и диалоги по теме, их воспроизведение.	7

		Рубежный контроль 3	1 ч.
P4	SPORT UND FREIZEIT. AM WOCHESENDE. IM RESTAURANT. IM WARENHAUS. DAS GELD KOMMT INS KAUFHAUS.РУБЕЖНЫЙ КОНТРОЛЬ 2	Устная речь: Отдых, каникулы, путешествие. В ресторане. В универмаге. Грамматика: Прошедшее время глаголов: простые и сложные формы. Будущее время. Причастие I и II. Степени сравнения имен прилагательных и наречий. Письмо: Выражение утверждения, согласия, отрицания, возражения. Аудирование: Тексты и диалоги по теме, их воспроизведение.	7ч.
		Рубежный контроль 4	1 ч.
3 семестр			
P5	DEUTSCHE GESCHICHTE. STAATSAUFBAU DER BRD. AUSSENPOLITIK DEUTSCHLANDS. DAS SCHOENE SUEDEDEUTSCHLAND. WAS IST WIRTSCHAFT? РУБЕЖНЫЙ КОНТРОЛЬ 1	Устная речь: География, экономика, ресурсы страны. Население страны. Грамматика: Причастие I ,II: формы и функции. Страдательный залог всех временных форм. Письмо: Письмо-запрос об информации. Запись вопросов, которые Вы хотели бы задать иностранцу о его стране. Аудирование: Диалоги «Aus der Geschichte Deutschlands», «Berlin». Тексты профессиональной направленности: Чтение, перевод, терминология, реферирование.	5 ч.
		Рубежный контроль 5	1 ч.
P6	MASSENMEDIEN. BRAUCHTUM UND FESTE. MARKT- UND PLANWIRTSCHAFT. РУБЕЖНЫЙ КОНТРОЛЬ 2	Устная речь: Обзор прессы. Комментарий текущих событий в средствах массовой информации. Обсуждение телевизионных программ и радиопередач. Интернет в нашей жизни. Традиции и праздники страны изучаемого языка. Грамматика: Бессубъектный пассив. Пассив состояния. Конструкция «sein + PartizipII». Письмо: Тезисное изложение прочитанной газетной статьи. Письмо-приглашение. Написание ответа на письмо- приглашение. Аудирование: Диалоги «Договоренность о встрече по телефону. Ответный звонок».	5 ч.
		Рубежный контроль 6	1 ч.

4 семестр			
P7	HAUSHALTSTECHNIK. EIN HAUS FUERS LEBEN. LEBENSRAUM ERDE. WAS IST MARKT? РУБЕЖНЫЙ КОНТРОЛЬ.	<p>Устная речь: Экология. Жизненное пространство Земля. Проблема личной ответственности за сохранение окружающей среды.</p> <p>Грамматика: Сложное предложение, его типы. Порядок слов в сложных предложениях. Сочинительные и подчинительные союзы.</p> <p>Письмо: Письма благодарности, поздравления. Тезисное изложение содержания своей курсовой работы.</p> <p>Аудирование: Тексты «Umweltschutz», «Oekologiebauten».</p> <p>Тексты профессиональной направленности: Перевод, обсуждение, аннотирование.</p>	5 ч.
		Рубежный контроль 7	1 ч.
P8	SEHENSWUERDIGKEITEN DER WELT. WELTGESCHICHTE. MARKTFORMEN. РУБЕЖНЫЙКОНТРОЛЬ.	<p>Устная речь: Достопримечательности мира. Всемирная история.</p> <p>Грамматика: Инфинитив в функции разных членов предложения. Инфинитивные конструкции. Инфинитив с частицей и без частицы «zu». Конструкция «haben/sein+zu+Infinitiv».</p> <p>Письмо: Тезисы доклада. Аннотация. Деловые письма. Телеграммы, принятые сокращения.</p> <p>Аудирование: «Vatikan, Venedig, London, Moskau».</p> <p>Тексты профессиональной направленности: Перевод, аннотирование, обсуждение.</p>	5 ч.
		Рубежный контроль 8	1 ч.
	ИТОГО:		56 ч.

4.2. Содержание практических занятий (французский язык):

Шифр раздела, темы дисциплины	Наименование раздела, темы дисциплины	Наименование и содержание практического занятия	Трудоемкость, часы
1 семестр			
P1	PRESENTATION. LA FAMILLE, LES MEMBRES DE LA FAMILLES. LA VIE D UN ETUDIANT. L EMPLOI DU TEMPS. LE JOUR DE REPOS.	.Автобиография. Семья. Проблемы семьи. Тематический словарь к теме. Рабочий день студента-первокурсника. Учеба в КГУ. Письмо домой. Тематический словарь к теме. Грамматика: Местоимения: личные, притяжательные, указательные. Артикль (определенный, неопределенный). Отсутствие артикля Простое предложение. Порядок слов. Спряжения глаголов 1 и 2 группы в настоящем времени Повелительное наклонение Местоименные глаголы Числительные, предлоги, наречия. Степени сравнения наречий. Женский род и множественное число существительных Будущее время. Условное предложение с союзом si Указательные и относительные местоимения	7 ч.
		Рубежный контроль 1	1 ч.
P2	LA LECON DE FRANCAIS. LA BIBLIOTHEQUE. LE PORTRAIT. LES PORTRAITS DES AMIS.	Этапы урока. Виды работы на уроке. Тематический словарь к теме. Грамматика: отрицательная форма. Спряжение глаголов третьей группы. Порядковые числительные. Портрет. Портреты друзей. Внешность. Моральные качества. Тематический словарь к теме. Грамматика: Прошедшее незаконченное, прошедшее сложное время. Образование женского рода и множественного числа прилагательных. Степени сравнения прилагательных	7 ч.
		Рубежный контроль 2	1 ч.

2 семестр			
P3	<p>LES REPAS.. LES PRODUITS. LES MAGASINS. LES ACHATS.</p>	<p>Питание. Продукты. Столовая. Кафе. Правила поведения за столом. Рецепты французской и русской кухни. Тематический словарь к теме. Грамматика: Прошедшее простое, прошедшее предшествующее. Партитивный артикль. Неупотребление партитивного артикля. Покупки. Отделы в магазине. Выбор товара. Тематический словарь к теме. Грамматика: Ближайшее будущее. Прошедшее непосредственное. Притяжательные местоимения. Личные местоимения (самостоятельные и несамостоятельные)</p>	7 ч.
		Рубежный контроль 3	1 ч.
P4	<p>LA VILLE. LA VILLE NATALE. LES CURIOSITES.</p> <p>LA FRANCE. LA SITUATION GEOGRAPHIQUE, LE RELIEF, LE CLIMAT. LES INDUSTRIES, LA POPULATION.</p>	<p>Ориентироваться в городе. Родной город. Достопримечательности. Транспорт. Тематический словарь к теме. Грамматика: Неличные формы глагола. Пассивная форма глагола. Сложное предложение. География Франции. Экономика, экономические проблемы Франции. Политическое устройство Франции. Тематический словарь к теме. Грамматика: Инфинитив. Инфинитивный оборот. Придаточные дополнительные. Управление глаголов.</p>	7 ч.
		Рубежный контроль 4	1 ч.
3 семестр			
P5	<p>PARIS.</p> <p>LES CURIOSITES DE PARIS.</p>	<p>Образование города. Географическое положение и экономика. Население. Достопримечательности Парижа. Тематический словарь к теме. Грамматика: Условное наклонение (настоящее, прошедшее время)</p>	5 ч.

		Придаточные определительные. Тексты профессиональной направленности: Чтение, перевод, терминология, реферирование.	
		Рубежный контроль 5	1 ч.
P6	LES FETES ET LES TRADITIONS. LE THEATRE, LE CINEMA, LA PEINTURE.	Государственные праздники во Франции. Религиозные праздники во Франции . Современные праздники во Франции. Тематический словарь к теме. Грамматика: Придаточные обстоятельственные (места, времени) Театр. Посещение театра. Кино. Посещение кино. Французское кино Живопись. Французские и русские художники. Лувр. Тематический словарь к теме. Грамматика: Придаточные обстоятельственные (следствия, уступки, причины)	5 ч.
		Рубежный контроль 6	1 ч.
4 семестр			
P7	LA RUSSIE. MOSCOU.	География России. Экономика, экономические проблемы России. Политическое устройство России.. Тематический словарь к теме. Грамматика: Сослагательное наклонение (настоящее время) Глагол faire + инфинитив Образование города. Географическое положение и экономика. Население. Достопримечательности Москвы. Тематический словарь к теме. Грамматика: Сослагательное наклонение (прошедшее время) Тексты профессиональной направленности: Перевод, обсуждение, аннотирование.	5 ч.
		Рубежный контроль 7	1 ч.

P8	L ECOLOGIE. LES PROBLEMES ECOLOGIQUES.. LE METIER. LE CHOIX D UNE PROFESSION.	Защита окружающей среды. Экологические проблемы родного края. Экологические движения. Тематический словарь к теме. Грамматика: Причастие прошедшего времени. Причастный оборот. Как устроиться на работу. прохождения собеседования. Резюме. Правила составления резюме на французские языке. Будущая профессия. Реферирование текста/статьи. Тематический словарь к теме. Грамматика: Повторение грамматического материала. Тексты профессиональной направленности: Перевод, аннотирование, обсуждение.	5 ч.
		Рубежный контроль 8	1 ч.
	Итого:		56 ч.

Содержание практических занятий (английский язык)

Шифр раздела, темы дисциплин	Наименование раздела, темы дисциплины	Наименование и содержание практического занятия	Трудоемкость, часы
1 семестр			
P1	MY FAMILY. MY FLAT. MONEY IN OUR LIFE.. РУБЕЖНЫЙ КОНТРОЛЬ.	Устная речь: Автобиография, семья, проблемы семьи. Устройство городской квартиры, загородного дома. Грамматика: Порядок слов в предложении. Падежи и падежные вопросы. Артикль: склонение и употребление неопределенного и определенного артиклей, указательных и притяжательных местоимений. Письмо: Как пишут автобиографию. Аудирование: Тексты и диалоги по теме, их воспроизведение.	7
		Рубежный контроль 1	1
P2	VOCATIONAL TRAINING. BORROWING AND LENDING РУБЕЖНЫЙ КОНТРОЛЬ.	Устная речь: Рабочий день студента. Учеба. Университет. Грамматика: Отрицание. Словообразование. Склонение имен существительных в единственном и множественном числе. Настоящее	7

		время глаголов, включая вспомогательные, возвратные, модальные глаголы. Письмо: Написание открытки другу, родителям об учебе в университете. Написание адреса. Аудирование: Тексты и диалоги по теме, их воспроизведение.	
		Рубежный контроль 2	1
2 семестр			
P3	MY CITY. THE CITY TOUR .TYPES OF MONEY. РУБЕЖНЫЙ КОНТРОЛЬ.	Устная речь: Город. Городской транспорт. Достопримечательности. Грамматика: Образование повелительного наклонения глаголов. Предлоги и управление глаголов. Письмо: Выражение просьбы, благодарности, удивления. Аудирование: Тексты и диалоги по теме, их воспроизведение.	7
		Рубежный контроль 3	1 ч.
P4	MY CITY. THE CITY TOUR TYPES OF MONEY. РУБЕЖНЫЙ КОНТРОЛЬ.	Устная речь: Отдых, каникулы, путешествие. В ресторане. В универмаге. Грамматика: Прошедшее время глаголов: простые и сложные формы. Будущее время. Причастие I и II. Степени сравнения имен прилагательных и наречий. Письмо: Выражение утверждения, согласия, отрицания, возражения. Аудирование: Тексты и диалоги по теме, их воспроизведение.	7ч.
		Рубежный контроль 4	1 ч.
3 семестр			
P5	ENGLISH HISTORY. STATE STRUCTURE OF THE UK. GB'S FOREIGN POLICY. WALES. SCOTLAND. ECONOMY.РУБЕЖНЫЙ КОНТРОЛЬ.	Устная речь: География, экономика, ресурсы страны. Население страны. Грамматика: Причастие I , II: формы и функции. Страдательный залог всех временных форм. Письмо: Письмо-запрос об информации. Запись вопросов, которые Вы хотели бы задать иностранцу о его стране. Аудирование: Диалоги «From the History of England», «London». Тексты профессиональной направленности: Чтение, перевод, терминология, реферирование.	5 ч.

		Рубежный контроль 5	1 ч.
P6	MASS MEDIA. CUSTOMS AND FESTIVALS. MARKET AND PLANNED ECONOMY. РУБЕЖНЫЙ КОНТРОЛЬ.	Устная речь: Обзор прессы. Комментарий текущих событий в средствах массовой информации. Обсуждение телевизионных программ и радиопередач. Интернет в нашей жизни. Традиции и праздники страны изучаемого языка. Грамматика: Бессубъектный пассив. Пассив состояния. Конструкция «to be + Participle II». Письмо: Тезисное изложение прочитанной газетной статьи. Письмо-приглашение. Написание ответа на письмо- приглашение. Аудирование: Диалоги «Договоренность о встрече по телефону. Ответный звонок».	5 ч.
		Рубежный контроль 6	1 ч.
4 семестр			
P7	HOME APPLIANCES. A HOUSE FOR LIFE. WHAT IS A MARKET?РУБЕЖНЫЙ КОНТРОЛЬ.	Устная речь: Экология. Жизненное пространство Земля. Проблема личной ответственности за сохранение окружающей среды. Грамматика: Сложное предложение, его типы. Порядок слов в сложных предложениях. Сочинительные и подчинительные союзы. Письмо: Письма благодарности, поздравления. Тезисное изложение содержания своей курсовой работы. Аудирование: Тексты «Environmental Protection», «Ecological Problems». Тексты профессиональной направленности: Перевод, обсуждение, аннотирование.	5 ч.
		Рубежный контроль 7	1 ч.
P8	SIGHTS OF THE WORLD. WORLD HISTORY. MARKET FORMS РУБЕЖНЫЙ КОНТРОЛЬ.	Устная речь: Достопримечательности мира. Всемирная история. Грамматика: Инфинитив в функции разных членов предложения. Инфинитивные конструкции. Инфинитив с частицей и без частицы «to». Конструкция «to have /to be+to+Infinitive». Письмо: Тезисы доклада. Аннотация. Деловые письма. Телеграммы, принятые сокращения. Аудирование: «Vatican, Venice, London, Moscow». Тексты профессиональной направленности: Перевод, аннотирование, обсуждение.	5 ч.

		Рубежный контроль 8	1 ч.
	Итого:		56 ч.

4.3. Контрольная работа

Для обучающихся по заочной форме обучения предусматривается выполнение одной контрольной работы в каждом семестре. Для студентов очно-заочной формы обучения в 1 семестре – 2 контрольные работы, во 2- семестре-3 контрольные работы, в 3 семестре-1 контрольная работа.

Примерная контрольная работа (немецкий язык):

Der Betrieb

Herr Bubeck ist Geschäftsführer der Firma "Interschuss". Seine Firma stellt Personalcomputer in verschiedenen Leistungsstufen, auch portable Computer und Systeme her.

Sein Unternehmen besteht aus 5 Abteilungen: Produktion, Vertrieb und Marketing, Finanzabteilung, Personalabteilung, Forschungsabteilung. Alle Abteilungen leiten hochqualifizierte, kommunikationsfähige und flexible Manager.

Der rechtsform nach ist das Unternehmen eine Gesellschaft mit begrenzter Haftung (GmbH). Das Unternehmen gehört zu den Kapitalgesellschaft, wie die meisten in der Bundesrepublik Deutschlands. Die Organe des Betriebs sind die Gesellschaftsversammlung und die Geschäftsführung.

Die Firma (die Fa) exportiert in 12 Länder der Welt. Ausserdem hat das Unternehmen 3 Niederlassungen. Zur Zeit sucht die Firma einen selbständigen Vertreter für Grossbritannien.

In der letzten Zeit versucht die Firma die Geschäftskontakte auch mit Russland anzuknüpfen. Heute empfängt Herr Bubeck Herrn Simonow, Vertreter einer russischen Firma. Der Geschäftsführer stellt dem russischen Kollegen seine Abteilungsleiter vor.

Er bietet ihm die Unterlagen an, darunter Prospekte, Kataloge, Preislisten, auch Muster der Modelle. Herr Simonow ist an solchen Computern interessiert. Er findet die Computer wirklich höchstmodern. Er weiss, die Technik dieser Firma findet in der Welt grosse Nachfrage.

Herr Simonow studiert die Unterlagen und will in der nächsten Zeit eine offizielle Anfrage und dann schon die Bestellung machen. Nach ein paar Wochen schliessen beide Parteien einen Kontrakt ab und unterzeichnen den Vertrag.

Aufgaben zum Text

1. Lesen Sie und übersetzen Sie den Text.

2. Bilden Sie Wortverbindungen:

1) die Computer, 2) den Kontrakt, 3) die Geschäftskontakte, 4) die Kollegen, 5) eine grosse Nachfrage, 6) die Bestellung, 7) die Abteilung, 8) die Unterlagen;

a) anknüpfen, b) empfangen, c) unterzeichnen, d) finden, e) herstellen, f) machen, g) leiten, h) anbieten.

3. Bilden Sie Sätze, gebrauchen Sie dabei folgende Verben: *bestehen, empfangen, gehören, exportieren, finden, herstellen, anbieten, abschliessen:*

- 1) Der Betrieb ... Personalcomputer
- 2) Das Unternehmen ... aus 5 Abteilungen.
- 3) Die Fa ... ihre Produktion in viele Länder der Welt.
- 4) Das Unternehmen ... zu den Kapitalgesellschaften.

- 5) Der Geschäftsführer ... den Vertreter einer russischen Firma.
- 6) Herr Bubeck ... dem russischen Kollegen die Unterlagen
- 7) Bald die Parteien den Kontrakt
- 8) Die Technik dieser Firma ... in der Welt grosse Nachfrage.

4. Beantworten Sie Fragen:

- 1) Was produziert die Firma "Interschuss"?
- 2) Aus wieviel Abteilungen besteht die Fa?
- 3) Wer leitet die Abteilungen?
- 4) Was ist das Unternehmen der Rechtsform nach?
- 5) Was sind die Organe des Betriebs?
- 6) Hat das Unternehmen viele Kontakte mit anderen Ländern?
- 7) In wieviel Länder exportiert die Fa?
- 8) Wieviel Niederlassungen hat der Betrieb?

Примерная контрольная работа (французский язык):

Задание №1

Соотнесите тип жилья и его определение:

- 1) un immeuble a) habitation à loyer modéré
- 2) un château b) maison de montagne en bois, au large toit en pente
- 3) un chalet c) belle maison des siècles passés située
- 4) un HLM d) bâtiment pour le logement et les activités agricoles à la campagne
- 5) une ferme e) construction très élevée

Задание №2

Поставьте выражения в порядке, соответствующем этапам строительства:

1. Coller les papiers peints
2. Creuser les fondations
3. Poser la toiture
4. Acheter le terrain
5. Poser les portes et les fenêtres
6. Faire les plans
7. Emménager
8. Pendre la crémaillère
9. Construire les murs
10. Obtenir le permis de construire
11. Faire les peintures

Задание №3

Употребите прилагательные в женском роде:

- 1) un document officiel important - une lettre ...
- 2) un gros sac gris - une ... valise ...
- 3) un homme jaloux et secret - une femme ... et...
- 4) un petit appartement voisin - une ... chambre ...
- 5) un groupe nombreux - une classe ...

Задание №4

Употребите слитный артикль des или du:

1. Savez-vous que la plupart... mots anglais ont des origines françaises ?

2. La moitié ... étudiants de notre groupe sont des jeunes filles.
3. Un quart... lettres que j'ai reçues sont en allemand.
4. La plupart... cahiers que j'ai achetés sont à petits carreaux.
5. Je n'ai lu que la moitié... livre. Est-ce que je peux le garder encore quelques jours ?

Задание №5

Употребите глагол в Futur Simple:

1. Demain, je (se lever) à 8 heures, je (faire) ma toilette, je (prendre) le petit déjeuner et je (aller) promener mon chien.
2. Mardi prochain, il (acheter) des fleurs, il (aller) chez sa tante, il (dîner) chez elle.
3. Dans quatre ans, nous (terminer) nos études, nous (avoir) nos diplômes, nous (commencer) à travailler et nous (faire notre carrière).
4. Dans trois mois, l'été (venir), on (avoir) des vacances, on (être) libre, on (partir) dans le Midi, on (s'amuser) et on (se reposer).
5. Demain soir, tu (vouloir) me téléphoner, tu me (appeler), mais je ne (être) pas là.

Задание №6

Поставьте глагол в Futur Simple или в Présent:

1. Si tu (passer) bien ton examen, tu (avoir) ton diplôme.
2. S'il (revenir) à Paris, nous nous (revoir).
3. Si vous (être) fatigués, nous (pouvoir) faire une pause.
4. Si vous (enlever) cette phrase, l'annonce (passer) sans problèmes.
5. Il (être) étonné si tu lui (parler) de ton voyage.
6. Si tu leur (demander) ce service, ils (être) heureux de t'aider

Примерная контрольная работа (английский язык):

1) Прочитайте и устно переведите следующий текст:

THE USA AS A FREE MARKET SYSTEM

1. The American economy is a dynamic, free-market system that is constantly developing out of the choices and decisions made by millions of citizens who play multiple, often overlapping roles of consumers, producers, investors and voters. The United States is generally believed to be a mixed economy, which is to say that even though the great majority of productive resources are privately owned, the federal government does play an important role in the market place. 2. The 'New Deal' programs of the 1930s brought the greatest expansion of the government role. New laws were passed regulating many economic activities – from sales of stocks to the right of workers to form unions. Moreover, the government began to provide workers with a measure of economic security in their old age. The Social Security program, enacted in 1936, still ensures that retired people have a regular income each month, and has been expanded to help them meet their medical costs. 3. But the pendulum has also swung the other way. In the 1970s and 1980s, with taxes steadily rising and the US economy standing, new national leaders were determined to cut government spending and levels of taxation, and in other ways to reduce government influence over the private sector. Their goal was to stimulate the private sector initiative and investment which is the engine that drives free-market economies. 4. Once a nation of farmers, the United States was changed dramatically by successful adaptation of the machinery and production processes of the Industrial Revolution. 5. Beginning in 1870 and lasting for around a century, the United States became the world's manufacturing powerhouse leading the world in the production of steel, automobiles and other products. Since the

1960s, another transformation has been taking place, as new service-based and information-processing industries gradually replace some of the old branches of the traditional industrial base. By the 1990s, advances made in such fields as chemistry, electronics and biotechnology were producing goods and services ranging from semiconductor circuits to laser surgery. Similarly, new farming technology has transformed the American agricultural sector, allowing more food and fibre to be produced by a constantly dwindling number of farmers.

2) Найдите в тексте английские эквиваленты следующих русских слов и словосочетаний:

- 1) динамичная система свободного рынка;
- 2) потребители;
- 3) производители;
- 4) вкладчики;
- 5) избиратели;
- 6) производственные услуги;
- 7) расширение роли правительства;
- 8) принять законы;
- 9) экономическая деятельность;
- 10) продажа акций;
- 11) программа социального обеспечения;
- 12) пенсионеры;
- 13) сократить расходы правительства;
- 14) уровень налогообложения;
- 15) частный сектор;
- 16) освоение механизмов и производственных процессов;
- 17) отрасли промышленности, предоставляющие новые услуги и обработку информации;
- 18) достичь прогресса, продвижения;
- 19) интегральные схемы на полупроводниках;
- 20) лазерная хирургия.

3) Ответьте письменно на следующие вопросы.

1. What is the American economy like?
2. What did the New Deal programs bring to the country?
3. What does the Social Security program ensure?
4. What was the US government goal in the 1970s and 1980s and why?
5. By what was the USA changed from a nation of farmers into an industrial country?

Требования к оформлению контрольной работы по дисциплине «Иностранный язык»

Контрольная работа является основными видами **самостоятельной работы студентов** в ВУЗе, направленным на закрепление, углубление и обобщение знаний по учебным дисциплинам профессиональной подготовки, овладение методами научных исследований, формирование навыков решения творческих задач в ходе научного исследования, технического творчества или проектирования по определенной дисциплине или теме.

Контрольная работа как форма самостоятельной научной работы студента широко применяется в учебном процессе университета. Написание работы является одной из форм самостоятельной работы студентов, которая содержит элементы творческого исследования. **Контрольная работа** представляет обзор основной литературы по отдельной научной проблеме или теории. Контрольная работа содействует основательному изучению предмета, прививает навыки самостоятельной работы с научной литературой, обучает правильно излагать мысли при анализе сложных теоретических вопросов. Выполненная работа представляется научному руководителю, который после рецензии выскажет замечания по доработке и предложит способ ее дальнейшего использования.

Требования к оформлению контрольной работы

Контрольная работа оформляется в соответствии с *Межгосударственным и стандартами: ГОСТ 7.32-2001* "Отчет о научно-исследовательской работе. Структура и правила оформления" и *гост 7.1-2003* "Библиографическая запись. Библиографическое описание".

Оформление текста работы

Работа выполняется на белом стандартном листе бумаги **формата А4** (210x297мм) **с одной стороны.**

Текст работы набирается на компьютере: шрифт - **TimesNewRoman**, кегль - **14** пунктов, **через 1,5** интервала; поля: сверху и снизу - по 2 см; слева - 3; справа - 1; **абзацный отступ - 1,25–1,27**. При оформлении работы **полужирный шрифт** применяется только при оформлении заголовков, **курсив** в работе **не применяется**.

Страницы работы следует нумеровать арабскими цифрами, соблюдая сквозную нумерацию по всему тексту работы, включая приложения. Каждый структурный элемент работы (введение, главы, заключение, список литературы, приложения) следует начинать с **новой страницы**. Иллюстрации и таблицы, расположенные на отдельных листах, включают в общую нумерацию страниц. **Номер страницы** проставляют в **центре нижней части листа** без точки.

Знаки препинания ставятся непосредственно после последней буквы слова. После них, кроме многоточия, делается пробел. Слова, заключенные в скобки, не отделяются от скобок промежутком. Знак “тире” всегда отделяется с двух сторон пробелами (в отличие от дефиса).

Нумерация страниц сквозная, арабскими цифрами, начиная с титульного листа. **На титульном листе номер страницы не ставится**, но в общую нумерацию страниц включается. Номер страницы проставляется внизу в середине листа без точки в конце

Правила оформления списка использованной литературы

Библиографический список использованной литературы является необходимым элементом оформления контрольной, курсовой и дипломной работы. Список литературы оформляется в соответствии с ГОСТом 7.1-2003 «Библиографическая запись. Библиографическое описание. Общие требования и правила составления», введенным в действие с 1 июля 2004 г., ГОСТом 7.82-2001 «Библиографическая запись. Библиографическое описание электронных ресурсов. Общие требования и правила», ГОСТом 7.12-93 «Библиографическая запись. Сокращение слов на русском языке. Общие требования и правила»

5. МЕТОДИЧЕСКИЕ УКАЗАНИЯ ДЛЯ ОБУЧАЮЩИХСЯ ПО ОСВОЕНИЮ ДИСЦИПЛИНЫ

Для качественного освоения материала практических занятий обучающимся необходимо внимательно фиксировать материал, излагаемый преподавателем во время занятия, и самостоятельно прорабатывать его при выполнении домашнего задания, которое является обязательным. Каждое практическое занятие предполагает повторение и контроль ранее изученного материала.

Самостоятельная работа предусматривает работу с текстами по специальности обучающихся: для контроля обучающимся необходимо составить словарь терминов по специальности на основе профессионально-ориентированных текстов и представить перевод прочитанных текстов (индивидуальное собеседование с преподавателем). Выполнение самостоятельной работы подразумевает также подготовку к практическим занятиям, рубежным контролям, подготовку к зачетам и экзамену.

Для текущего контроля успеваемости по очной форме и очно-заочной форме обучения преподавателем используется балльно-рейтинговая система контроля и оценки академической активности. Поэтому рекомендуется прорабатывать материал дисциплины при самостоятельной работе, участвовать во всех формах обсуждения и взаимодействия на практических занятиях в целях лучшего освоения материала и получения высокой оценки по результатам освоения дисциплины.

Рекомендуемая трудоемкость самостоятельной работы представлена в таблице:

Рекомендуемый режим самостоятельной работы

Наименование вида самостоятельной работы	Рекомендуемая трудоемкость, акад. час.											
	Очная форма обучения				Заочная форма обучения				Очно-заочная форма			
	1	2	3	4	1	2	3	4	1	2	3	4
Самостоятельное изучение дисциплины: тем	12	12	4	11	24	24	14	5	20	20	8	11
Индивидуальное чтение текстов по специальности	5	5	5	-	12	12	-	-	10	10	4	-
Составление терминологического словаря (не менее 100 терминов)	5	5	5	-	-	-	-	-	10	10	5	-
Другие виды самостоятельной работы (самостоятельное изучение тем (разделов) дисциплины)	12	12	4	11	24	24	14	5	20	20	8	11
Подготовка к практическим занятиям	32	32	12	6	28	28	16	16	12	12	3	18
Подготовка к рубежным контролям	4	4	4	4	-	-	-	-	4	4	4	4
Подготовка к зачету	18	18	18	-	18	18	18	-	18	18	18	-
Подготовка к экзамену	-	-	-	27	-	-	-	27	-	-	-	27
Подготовка контрольной работы	-	-	-	-	18	18	18	18	18	18	18	-
Всего по семестрам:	76	76	48	48	100	100	66	66	92	92	60	60
Всего:	248				332				304			

6. ФОНД ОЦЕНОЧНЫХ СРЕДСТВ ДЛЯ АТТЕСТАЦИИ ПО ДИСЦИПЛИНЕ

6.1. Перечень оценочных средств

1. Балльно-рейтинговая система контроля и оценки академической активности студентов в КГУ.
2. Задания к рубежным контролям.
3. Задания к зачетам (1, 2, 3 семестры) и экзамену (4 семестр).
4. Контрольная работа (1-4 для заочной формы обучения, контрольные 1-6 для очно-заочной формы обучения)

6.2. Система балльно-рейтинговой оценки работы студентов по дисциплине

Очная форма обучения

№	Наименование	Содержание					
Очная форма обучения							
1	Распределение баллов за семестры по видам учебной работы, сроки сдачи учебной работы (доводятся до сведения студентов на первом учебном занятии)	Распределение баллов (1 семестр)					
		Вид учебной работы:	Посещение практических занятий	Работа на практических занятиях	Рубежный контроль	Индивидуальное чтение, словарь	Зачет
		Балльная оценка:	До 16	До 32	До 18	До 4	До 30
		Примечания:	По 1 баллу за каждое практическое занятие (16 занятий)	По 2 балла за каждое подготовленное домашнее задание	По 9 баллов за каждый рубежный контроль (2 рубежных контроля в семестр)		
1	Распределение баллов за семестры по видам учебной работы, сроки сдачи учебной работы (доводятся до сведения студентов на первом учебном занятии)	Распределение баллов (2 семестр)					
		Вид учебной работы:	Посещение практических занятий	Работа на практических занятиях	Рубежный контроль	Индивидуальное чтение, словарь	Зачет
		Балльная оценка:	До 16	До 32	До 18	До 4	До 30
		Примечания:	По 1 баллу за каждое практическое занятие (16 занятий)	По 2 балла за каждое подготовленное домашнее задание	По 9 баллов за каждый рубежный контроль (2 рубежных контроля в семестр)		
		Распределение баллов (3 семестр)					
		Вид учебной работы:	Посещение практических занятий	Работа на практических занятиях	Индивидуальное чтение, словарь	Рубежный контроль	Зачет
		Балльная оценка:	До 12	До 36	До 4	До 18	До 30

		Примечания:	По 1 баллу за каждое практическое занятие (12 пр.занятий)	По 3 балла за каждое подготовленное домашнее задание		По 9 баллов за каждый рубежный контроль (2 рубежных контроля в семестр)		
Распределение баллов (4 семестр)								
		Вид учебной работы:	Посещение практических занятий	Работа на практических занятиях	Рубежный контроль	Экзамен		
		Балльная оценка:	До 12	До 36	До 22	До 30		
		Примечания:	По 1 баллу за каждое практическое занятие (12 пр. занятий)	По 3 балла за каждое подготовленное домашнее задание	По 11 баллов за каждый рубежный контроль (2 рубежных контроля в семестр)			
Очно-заочная форма обучения								
1 семестр								
		Вид учебной работы:	Посещение практических занятий	Работа на практическом занятии	Рубежный контроль	Контр. работа	Инд. чтение, словарь	Зачет
		Балльная оценка:	До 8	До 16	До 20	До 22	До 4	До 30
		Примечания:	По 1 баллу за практическое занятие (8 занятий)	по 2 балла за работу на занятии (8 занятий)	По 10 баллов за рубеж	По 11 баллов за конт. работу (2 к.р)		
2 семестр								

		Вид учебной работы:	Посещение практических занятий	Работа на практическом занятии	Рубежный контроль	Контр. работа	Индивидуальное чтение, словарь	Зачет
		Балльная оценка:	До 8	До 16	До 20	До 24	До 6	До 30
		Примечания:	По 1 баллу за практическое занятие (8 занятий)	по 2 балла за работу на занятии (8 занятий)	По 10 баллов за рубеж	По 8 баллов за конт. работу (3 к.р.)		
3 семестр								
		Вид учебной работы:	Посещение практических занятий	Работа на практическом занятии	Рубежный контроль	Контр. работа	Индивидуальное чтение, словарь	зачет
		Балльная оценка:	До 12	До 18	До 20	До 16	До 4	До 30
		Примечания:	По 2 балла за практическое занятие (6 занятий)	до 3 баллов за работу на занятии (6 занятий)	По 10 баллов за рубеж	По 18 баллов за конт. работу (2 к.р.)		
4 семестр								
		Вид учебной работы:	Посещение практических занятий	Работа на практическом занятии	Рубежный контроль	экзамен		
		Балльная оценка:	До 12	До 30	До 28	До 30		

	Примечания:	По 2 балла за практическое занятие (бзанятий)	до 5 баллов за работу на занятии (бзанятий)	По 14 баллов за рубеж	
2	Критерий пересчета баллов в традиционную оценку по итогам работы в семестре и зачета (экзамена)	<p>Зачет: 0 – 60 баллов – не зачтено; 61 и более – зачтено.</p> <p>Экзамен:</p> <p>60 и менее баллов – неудовлетворительно; 61...73 – удовлетворительно; 74... 90 – хорошо; 91...100 – отлично</p>			
3	Критерии допуска к промежуточной аттестации, возможности получения автоматического зачета (экзаменационной оценки) по дисциплине, возможность получения бонусных баллов	<p>Для допуска к промежуточной аттестации (зачету, экзамену) студент должен выполнить все домашние задания, сдать индивидуальное чтение текстов по специальности (для всех обучающихся), набрать по итогам текущего и рубежного контроля не менее 50 баллов.</p> <p>Для получения зачета «автоматически» студенту необходимо набрать следующее минимальное количество баллов: 61.</p> <p>Для получения экзаменационной оценки «автоматически» студенту необходимо набрать следующее минимальное количество баллов: 68 для получения «автоматически» оценки «удовлетворительно».</p> <p>По согласованию с преподавателем студенту, набравшему минимум 68 баллов, могут быть добавлены дополнительные (бонусные) баллы за активную, систематическую работу на занятиях, за участие в учебных и внеучебных мероприятиях кафедры и выставлена за экзамен «автоматически» оценка «хорошо» или «отлично».</p>			

4	<p>Формы и виды учебной работы для неуспевающих (восстановившихся на курсе обучения) студентов для получения недостающих баллов в конце семестра</p>	<p>В случае если к промежуточной аттестации (зачету, экзамену) набрана сумма менее 50 баллов, студенту необходимо набрать недостающее количество баллов за счет выполнения дополнительных заданий, до конца последней (зачетной) недели семестра. При этом необходимо проработать материал всех пропущенных практических занятий и сдать индивидуальное чтение текстов по специальности и терминологический словарь.</p> <p>Формы дополнительных заданий (назначаются преподавателем):</p> <ul style="list-style-type: none"> - выполнение упражнений пропущенного практического занятия, домашнего задания: 1 балл - монологическое / диалогическое высказывание по изучаемым темам: 2 балла - чтение, перевод текста: 2 балла - выполнение заданий рубежного контроля: 8 баллов. <p>Преподаватель может также добавить бонусные баллы (в 4 семестре) за систематичность работы, добросовестное отношение к выполнению заданий.</p> <p>Ликвидация академических задолженностей, возникших из-за разности в учебных планах при переводе или восстановлении, проводится путем выполнения дополнительных заданий, форма и объем которых определяется преподавателем.</p>
---	--	--

Заочная форма обучения

Итоговая и промежуточная аттестация работы студентов по дисциплине производится без учета балльно-рейтинговой системы оценки.

1 семестр	
Форма контроля	Зачет
Содержание контроля	Практическое задание Беседа по разговорной теме Контрольная работа
2 семестр	
Форма контроля	Зачет
Содержание контроля	Практическое задание Беседа по разговорной теме Контрольная работа
3 семестр	
Форма контроля	зачет
Содержание контроля	Практическое задание Беседа по разговорной теме Контрольная работа
4 семестр	

Форма контроля	экзамен
Содержание контроля	Практическое задание Перевод текста Беседа по разговорной теме Контрольная работа

6.3. Процедура оценивания результатов освоения дисциплины

Рубежные контроли проводятся в форме письменной работы (лексико-грамматического тестирования либо выполнения упражнений). Каждый рубежный контроль включает в себя тестовые задания, каждое из которых оценивается в 1 балл. Перед проведением каждого рубежного контроля преподаватель прорабатывает со студентами основной материал соответствующих разделов дисциплины в краткой форме.

Варианты заданий для рубежных контролей содержат упражнения на контроль грамматического и лексического материала и предусматривают устную часть в виде монологического высказывания по изученной теме.

На выполнение заданий при рубежном контроле обучающемуся отводится время не менее 30 минут.

Преподаватель оценивает в баллах результаты выполнения письменной работы (лексико-грамматического тестирования либо выполнения упражнений) и устного высказывания каждого студента и заносит в ведомость учета текущей успеваемости.

На зачете обучающемуся необходимо продемонстрировать умение работать с текстами и излагать свои мысли по изученным в течение семестра темам.

Экзаменационный билет содержит 3 вопроса: чтение, перевод и краткий пересказ профессионально-ориентированного текста, чтение, перевод и краткий пересказ текста общей тематики, устное высказывание по теме. Количество баллов по результатам экзамена распределяется по 10 баллов за каждый вопрос. Время, отводимое студенту на экзамен, составляет 1 астрономический час.

Результаты текущего контроля успеваемости, зачетов и экзамена заносятся преподавателем в экзаменационную ведомость, которая сдается в организационный отдел института в день зачета или экзамена, а также выставляются в зачетную книжку студента.

6.4. Примеры оценочных средств для рубежных контролей, зачетов и экзамена

Примерные задания для рубежного контроля (немецкий язык)

Рубежный контроль №1

1. Определите род имен существительных:

1. Jahr, 2. Arbeiterin, 3. Ausstellung, 4. Tafel, 5. Wissenschaft, 6. Kind, 7. Portion, 8. Wissenschaftler, 9. Aufmerksamkeit, 10. Volk.

a) die, b) der, c) das.

2. Подберите пары слов с противоположным значением:

1) kurz, 2) früh, 3) nass, 4) eng, 5) bequem, 6) spät, 7) trocken, 8) lang, 9) unbequem.

3. Употребите правильный артикль:

1. Das sind ... Eltern des Mädchens.
2. Mein Vater ist ... Arzt.
3. Sollst du deine Aufgabe ... Lehrerin zeigen?

a) die, b) der, c) – .

4. Подставьте окончания имен существительных:

1. Klaus ist der Sohn meiner Freundin
2. Das ist das Wörterbuch unseres Lehrer
3. Der Name dieses Held ... ist jetzt allen bekannt.

a) *-en*, b) *-s*, c) *-*.

5. Выберите правильный вариант перевода предложения: «Das ist das schönste Gemälde des Meisters».

- a) Эта картина мастера лучше.
- b) Это прекрасное полотно мастера.
- c) Это самая прекрасная картина мастера.

6. Замените пропуски указательным местоимением:

1. ... Junge heisst Peter.
2. Ich kenne ... Mädchen gut.
3. Wo haben Sie ... Zeitung gekauft?

a) *diese*, b) *dieser*, c) *dieses*.

7. Употребите слова, данные в скобках, в нужном падеже:

1. Auf (mein Tisch) liegt dein Buch nicht. Suche es woanders.
2. Ich gehe ins Museum mit (mein Bruder).

a) *mein*, b) *meinem*, c) *meinen*.

8. Выберите правильную форму сказуемого:

1. Sein Vater ... Arzt.
2. Beide Erzählungen ... interessant.
3. ... du schon einmal in Deutschland? Wann ... das?

a) *warst*, b) *war*, c) *waren*, d) *wart*.

9. Подставьте окончания глаголов:

1. Gestern Abend sah... die ganze Familie fern.
2. Der Assistent trug... einen dunklen Anzug.
3. Hilf... mir bitte heute!

a) *-t*, b) *-e*, c) *-*, d) *-st*.

10. Какому подлежащему соответствует сказуемое:

- | | |
|----------------|---------------------|
| 1) Ihr | a) konnte bleiben |
| 2) Der Student | b) konnten bleiben |
| 3) Ich | c) konntest bleiben |
| 4) Wir | d) konntet bleiben. |
| 5) Du | |

Рубежный контроль №2

1. Выберите вспомогательный глагол:

1. Mein Freund ... heute in die Schule nicht gekommen.
2. Man ... ihn auch gestern nicht gesehen.
3. Wer ... ihn morgen besuchen?

a) *wird*, b) *hat*, c) *ist*.

2. В каком предложении числительное переводится как:

a) *3*, b) *третий*?

1. Isolde wohnt auch im 3. Stock.
2. Die Delegation ist am 3. Mai angekommen.
3. In der Familie sind 3 Kinder.

3. Выберите правильную форму местоимения:

1. Setzt du ... immer an diesen Tisch?
2. In diesem Sommer erholte er ... ausgezeichnet.

3. Ich ziehe ... schnell an.

a) mich, b) dich, c) sich, d) euch.

4. Какое предложение соответствует переводу:

Помоги, пожалуйста, этому ученику!

1. Helft bitte diesem Schüler!
2. Helfen Sie bitte diesem Schüler!
3. Hilf bitte diesem Schüler!

5. Укажите глаголы с отделяемыми приставками:

1) Übersetzen, 2) aufmachen, 3) bekommen, 4) vergessen, 5) mitkommen.

6. Какое местоимение может быть подлежащим в данных предложениях?

1. Morgen schreiben ... eine Kontrollarbeit.
2. Wie heißen ...?
3. Hast ... diese Novelle im original gelesen?

a) ich, b) du, c) sie, d) wir.

7. Выберите правильную форму наречия:

1. Sie spielt diese Rolle ... als ihre Schwester.
2. Dieses Mädchen spricht deutsch
3. Ich kenne diese Stadt sehr

a) gut, b) besser, c) am besten.

8. Выберите подходящий по смыслу союз:

Er erzählte ziemlich laut, ...

- 1) ... wir hörten ihn gut.
- 2) ... wir hörten ihn nicht gut.
- 3) ... hörten wir ihn gut.

a) aber, b) und, c) darum.

9. Какое предложение соответствует переводу:

Мой брат купил словарь, чтобы переводить немецкие тексты на русский язык.

1. Mein Bruder hat mir ein Wörterbuch gekauft, damit ich deutsche Texte ins Russische übersetzen kann.
2. Mein Bruder hat ein Wörterbuch gekauft, um deutsche Texte ins Russische zu übersetzen.

10. Поставьте в конце предложений знаки препинания:

1. Alle Hausaufgaben sollst du immer in deinem Arbeitsheft machen
2. Mache alle Aufgaben immer selbstständig
3. Soll ich diese Aufgabe auch schriftlich machen

a) !, b) ?, c) .

Рубежный контроль №3

1. Выберите правильный вспомогательный глагол в предложении: «*Warum ... du zu Hause geblieben?*»

a) hast, b) bist, c) willst

2. Выберите соответствующую форму личного местоимения: «*Der Mantel ist altmodisch. Ich nehme ... nicht.*»

a) er, b) sie, c) ihn

3. Выберите подходящее вопросительное слово в вопросительном предложении: «*Frau Lenz, ... kommen Sie?*»

a) woher, b) wo, c) was

4. Выберите соответствующий предлог в предложении: «*Martin ist ... seiner Schwester ins Kino gegangen.*»

a) mit, b) bis, c) unter

5. Выберите правильную форму возвратного местоимения в предложении: «**Wo befindet ... dieses Museum?**»

a) *sich*, b) *dich*, c) *euch*

6. Выберите правильную форму множественного числа: «**In dieser Stadt gibt es viele ...**» .

a) *Museum*, b) *Museums*, c) *Museen*

7. Выберите соответствующий союз в предложении: «**... das Wetter schön wird, gehen wir in den Park**».

a) *als*, b) *wann*, c) *wenn*

8. Выберите правильную форму личного местоимения: «**Mein Freund hat Probleme im Lernen, kannst du ... helfen?**»

a) *ihn*, b) *ihr*, c) *ihm*

9. Выберите подходящее местоимение: «**Monika, sag ..., wo ist deine Schwester?**»

a) *mir*, b) *mich*, c) *sich*

10. Выберите подходящий предлог: «**... deine Hilfe kann ich das nicht machen**».

a) *ohne*, b) *für*, c) *gegen*.

Рубежный контроль №4

1. Выберите соответствующее личное местоимение в предложении: «**Ich tue alles für ...**» .

a) *du*, b) *dich*, c) *dir*

2. Выберите правильную форму сказуемого в предложении: «**Gestern ... der Tag wie gewöhnlich**».

a) *begann*, b) *beginnt*, c) *begann*

3. Выберите подходящий предлог: «**Sandra hat einen Brief ... ihrer Mutter bekommen**».

a) *zu*, b) *von*, c) *nach*

4. Выберите правильную форму возвратного местоимения: «**Bitte, setzen Sie ...!**»

a) *euch*, b) *uns*, c) *sich*

5. Выберите правильный вспомогательный глагол: «**Meine Tante ... im vorigen Sommer in die Berge gestiegen**».

a) *ist*, b) *hat*, c) *will*

6. Выберите подходящее вопросительное слово: «**... ist deine Adresse?**»

a) *welche*, b) *wie*, c) *wessen*

7. Выберите правильный вспомогательный глагол: «**Wo ... deine Eltern im Juli gewesen?**»

a) *haben*, b) *habt*, c) *sind*

8. Выберите соответствующий союз: «**Wolfgang möchte einen Hund haben, ... er Tiere mag**».

a) *denn*, b) *weil*, c) *deshalb*

9. Выберите соответствующее личное местоимение: «**Ich brauche eine Bluse. Was kostet ...?**»

a) *es*, b) *er*, c) *sie*

10. Выберите правильную форму сказуемого в предложении: «**Mein Kind ... schlecht in der Nacht**».

a) *schlafen*, b) *schlaft*, c) *schläft*.

Рубежный контроль №5

1. Выберите правильное местоимение в предложениях:

- 1) Kannst du ich bitte das Buch geben?
- 2) Kannst du mich bitte das Buch geben?
- 3) Kannst du mein bitte das Buch geben?
- 4) Kannst du mir bitte das Buch geben?

2. Выберите правильную форму причастия II в предложениях:

- 1) Ich habe heute bis 10 Uhr schlafen.
- 2) Ich habe heute bis 10 Uhr schläft.
- 3) Ich habe heute bis 10 Uhr geschlafen.
- 4) Ich habe heute bis 10 Uhr geschlafen.

3. Выберите правильный предлог в предложениях:

- 1) Ich gehe nach Hause.
- 2) Ich gehe von Hause.
- 3) Ich gehe aus Hause.
- 4) Ich gehe in Hause.

4. Какая из форм множественного числа имен существительных неверна?

- 1) Bücher, 2) Hefte, 3) Stühler, 4) Zeitschriften

5. Выберите правильный ответ на вопрос: «Wie heissen Sie?»

- 1) aus München, 2) Hans Müller, 3) bei Siemens, 4) nach Berlin

6. Выберите правильный ответ на вопрос: «Kommst du auch zur Party?»

- 1) Tut mir Leid, ich will leider nicht kommen.
- 2) Tut mir Leid, ich kann leider nicht kommen.
- 3) Tut mir Leid, ich soll leider nicht kommen.
- 4) Tut mir Leid, ich muss leider nicht kommen.

7. Выберите предложение с правильным порядком слов:

- 1) Peter kann nicht gut schwimmen.
- 2) Peter nicht gut schwimmen kann.
- 3) Peter schwimmt nicht gut kann.
- 4) Peter kann nicht schwimmen gut.

8. Выберите правильную форму глагола в предложениях:

- 1) Ich heisst Peter Müller.
- 2) Ich hiesse Peter Müller.
- 3) Ich heisse Peter Müller.
- 4) Ich heissen Peter Müller.

9. Выберите правильное вопросительное предложение:

- 1) Du kommst aus Berlin?
- 2) Aus Berlin du kommst?
- 3) Du aus Berlin?
- 4) Kommst du aus Berlin?

10. Выберите правильное предложение:

- 1) Hans fährt schnell.
- 2) Hans fährt fleissig.
- 3) Hans fährt grün.
- 4) Hans fährt gross.

Рубежный контроль №6

1. Выберите правильный артикль в предложениях:

- 1) Möchtest du heute Abend das Film sehen?
- 2) Möchtest du heute Abend ein Film sehen?
- 3) Möchtest du heute Abend einen Film sehen?

4) Möchtest du heute Abend dem Film sehen?

2. Выберите правильный предлог в предложениях:

1) Der Unterricht beginnt um Montag um 10 Uhr.

2) Der Unterricht beginnt am Montag um 10 Uhr.

3) Der Unterricht beginnt im Montag um 10 Uhr.

4) Der Unterricht beginnt an Montag um 10 Uhr.

3. Выберите правильный вариант вопросительных предложений:

1) Wer ist der Mann? Kennst du er?

2) Wer ist der Mann? Kennst du ihn?

3) Wer ist der Mann? Kennst du ihm?

4) Wer ist der Mann? Kennst du ein?

4. Выберите правильный ответ на вопрос: «Woher kommen Sie?»

1) Ich wohne in Berlin.

2) Aus Deutschland, aus Berlin.

3) Ich komme bald nach Berlin.

4) Regina kommt auch aus München.

5. Выберите правильное окончание предложения: «Um 10 Uhr beginnt der Unterricht, ...»

1) ... aber ich habe keine Lust.

2) ... oder wir lernen viel Deutsch.

3) ... und ich gehe nach Hause.

4) ... dann wir lernen viel Deutsch.

6. Выберите правильную форму глагола в предложениях:

1) Wo arbeite Frau Maier?

2) Wo arbeitest Frau Maier?

3) Wo arbeitet Frau Maier?

4) Wo arbeiten Frau Maier?

7. Выберите правильную форму притяжательного местоимения в предложениях:

1) Ich mache meinem Hausaufgaben im Café.

2) Ich mache mein Hausaufgaben im Café.

3) Ich mache meine Hausaufgaben im Café.

4) Ich mache meinen Hausaufgaben im Café.

8. Какая из фраз правильна?

1) Heute ist Donnerstag. Gestern ist Mittwoch.

2) Heute ist Donnerstag. Gestern war Mittwoch.

3) Heute ist Donnerstag. Gestern wird Mittwoch.

4) Heute ist Donnerstag. Gestern bist Mittwoch.

9. Выберите правильное предложение:

1) Peter macht auf das Fenster.

2) Peter aufmacht das Fenster.

3) Peter macht das Fenster auf.

4) Macht Peter das Fenster auf.

10. Выберите правильный ответ на вопрос: «Wie finden Sie meinen neuen Pullover?»

1) Oh, der ist aber schön!

2) Oh, den ist aber schön!

3) Oh, dem ist aber schön!

4) Oh, des ist aber schön!

Рубежный контроль №7

1. Подберите пары слов с противоположным значением:

1) Immer, 2) schnell, 3) schwer, 4) langsam, 5) leicht, 6) viel, 7) nie, 8) hell,

9) wenig.

2. В каком порядке нужно соединить слова, чтобы получить в переводе словосочетания:

Спортивная школа, почтовая марка, родной язык, часть города

1) der Teil, 2) die Schule, 3) die Mutter, 4) die Marke, 5) die Sprache, 6) die Stadt, 7) der Sport, 8) der Brief.

3. Переведите подчеркнутые слова:

1. Das war wirklich ein schöner Tag.

2. Ich finde, die rote Mappe sieht schöner aus.

a) красивее, b) прекрасный, c) прекрасная, d) красиво.

4. Соедините подлежащее с соответствующим сказуемым:

1) die Mädchen, 2) ich, 3) die Kleine, 4) du, 5) der Chor;

a) sangt, b) sangen, c) sang, d) sangst.

5. Употребите нужный вспомогательный глагол:

1. Bis wann ... du in der Schule geblieben?

2. Du ... doch Briefmarken gesammelt.

a) ist, b) hast, c) wirst, d) bist.

6. Вставьте подлежащее:

1. ... bereite mich auf die Prüfungen vor.

2. ... interessiert sich für Geschichte?

a) ihr, b) ich, c) sie, d) wer.

7. Употребите правильно степени сравнения: a) gut, b) besser, c) beste.

1. Das erste Referat ist sehr

2. Dieser Aufsatz war der ... in der Gruppe.

3. Heute hast du das Diktat ... geschrieben als am Montag.

8. Перевод какого предложения можно начать со слова «чтобы»:

1. Um die neue Schülerin herum standen fast alle Mädchen.

2. Um die Neue besser zu sehen, nahm ich meine Brille.

3. Um 9 Uhr wollten wir mit Besprechung schon fertig sein.

9. В каком из данных предложений числительное переводится как:

a) тридцать, b) тридцатый?

1. Er wurde in den 30-er Jahren geboren.

2. Mit 30 Jahren begann er an den Redaktionen einiger Zeitungen zu arbeiten.

3. In der Touristengruppe sind 30 Frauen und 6 Männer.

10. Соедините фрагменты предложений:

1. Hans isst nichts, ... er hat keinen Hunger.

2. Fritz schläft gern lange, ... kommt er oft zu spat.

3. Peter wollte mich anrufen, ... er hatte meine Telefonnummer nicht mit.

a) aber, b) und, c) denn, d) deshalb.

Рубежный контроль №8

1. Назовите существительные, образующие множественное число без изменения корневой гласной: 1) das Jahr, 2) der Wald, 3) der Park, 4) der Hund, 5) das Auge, 6) die Uhr, 7) der Baum, 8) die Blume, 9) der Mann, 10) der Kopf.

2. В каком порядке нужно соединить слова, чтобы в переводе подучить словосочетания: *ручная работа, главная улица, картинная галерея, географическая карта*

1) die Karte, 2) das Gemälde, 3) die Strasse, 4) die Arbeit, 5) die Galerie, 6) das Land, 7) die Hand, 8) das Haupt.

3. Вставьте пропущенное местоимение:

1. Monika sitzt am Fenster. Petra begrüsst

2. Das Buch hat auch mein freund gelesen. Jetzt können wir ... in die Bibliothek zurückgeben.

3. Man sieht Fritz nicht oft ohne seinen Freund. Er ist meistens mit ... zusammen.

a) ihm, b) sie, c) es, d) ihn.

4. Употребите слова, данные в скобках, в нужном падеже:

1. Die Mutter kauft für (der Sohn) ein Spielzeug.

2. Die Mathematik interessierte ihn schon in (die Schule).

a) der, b) des, 3) den, 4) dem.

5. Используйте правильную форму глагола «haben»:

1. Brigitte, ... du schon eine Fahrkarte?

2. Markus ... noch keine Fahrkarte.

3. Ich ... 2 Karten.

6. Какому из данных подлежащих соответствует форма сказуемого:

1) der Junge, 2) die Schüler, 3) ich, 4) wir, 5) ihr;

a) trage, b) tragen, c) trägt, d) trägt.

7. Выберите правильный вариант перевода: «Останьтесь до 15 часов!»

1. Bleiben Sie bis 15 Uhr! 2) Bleibe bis 15 Uhr! 3) Bleibt bis 15 Uhr!

8. Переведите подчеркнутое слово:

1. Um den Lehrer herum standen fast alle Jungen unserer Klasse.

2. Um den Lehrer besser zu hören, kamen die Jungen näher.

3. Um drei Uhr kam der Lehrer zur Besprechung.

a) чтобы, b) в, c) вокруг, d) о/об.

9. Выберите правильный вариант перевода предложений:

1. Heute ist es sehr warm.

2. Heute wird es noch wärmer.

3. Heute ist es zu warm.

4. Heute wird es immer wärmer.

a) Сегодня слишком жарко. b) Сегодня станет еще жарче. c) Сегодня очень жарко. d) Сегодня становится все жарче.

10. Образуйте из данных слов сложные существительные, определите их род: 1) das Dorf + die Schule, 2) der Vater + das Land, 3) die Ferien + das Heim

a) die, b) der, c) das.

**6.4. Примеры оценочных средств для рубежных контролей, зачета и экзамена (очная, очно-заочная формы обучения)
(французский язык)
Рубежный контроль №1**

1. Поставьте глаголы, подходящие по смыслу:

a) **Lire, faire, aller** : Il ... un livre. Elle ... au magasin. Nous ... le devoir. Elle ne ... pas ce travail. Ils ... chaque soir. Elles ... au theatre. Je ... au cinema. Tu ... le devoir.

b) **Pouvoir, vouloir, devoir**

Elle ... partie. Nous ... faire du sport. Ils ... partir en vacances. Lucie et Pierre ... habiter Paris. Je ... lire ce livre. Alain ... manger. Tu ne ... pas faire ce travail.

2. Переведите:

Se composer de, une soeur, un oncle, haut, aine, un frère, intelligent, terminer, nombreux

1. Employez une forme convenable d'un verbe pronominal:
 1. A quelle heure (se lever) – vous chaque matin?
 2. Elles (se diriger) vers le parc.
 3. Tu ne (se hater) pas, tu as du temps.
 4. Je ne (se raser) jamais.
 5. (Se rappeler) – elle ou se trouve cette maison?
 6. Ces magasins (se trouver) loin du centre.
 7. Nous (s'arrêter) souvent.
 8. Comment (s'appeler)-tu?
 9. A quoi (s'intéresser) – elles?
 10. Nous (se réveiller) toujours tôt.
2. Traduisez: se lever, à minuit, une journée de travail, se peigner, pendant que, se brosser les dents, faire son lit, le temps, se reposer, se coucher, être prêt, durer, un réveil-matin, se raser, le trajet, se dépêcher, se laver
3. Complétez: Il est six ... du matin. ... sonne. Je ne me réveille pas tout de suite. D'habitude c'est ma mère qui me réveille. – Il est ... , Pierre! Lève-toi vite ! Je ... du lit, j'ouvre la fenêtre et je commence à faire ma Ensuite je fais mon ... et je vais dans la salle de bain. Je me rase, je... , je me peigne. Pendant que je fais ma toilette, ma mère prépare le petit... . A 7 heures et demie je suis prêt et je sors. Pour aller à l'Université je ... l'autobus. Je n'aime pas A 8 heures moins le quart je suis devant la porte de l'Université. Les cours commencent à 8 heures et ... jusqu'à 2 heures et demie de l'après-midi.
Le réveil-matin, me lave , lit, déjeuner, saute, prends, durent, temps , heures, lit, gymnastique, me dépêcher
4. Répondez aux questions: - A quelle heure vous levez-vous d'habitude?
- Que faites-vous avant le petit déjeuner ?
- Il vous faut combien de temps pour vous préparer ?
- - Jusqu'à quelle heure durent vos cours ?
- Comment passez-vous vos soirées ?
5. Racontez le sujet «Ma journée de travail »

Рубежный контроль 2

1. Traduisez : a) lire, voir, pouvoir, mettre, devoir, savoir, prendre, venir, faire
b) choisissez 2 verbes et conjuguez-les au présent
2. Traduisez : haut, gauche, les yeux, le garçon, rouge, le nom, la taille, blanc, souvent, le nez, le visage, heureux, la lèvre, parfois, grand, correspondre, le front, les cheveux, la dent, noir, triste
3. Donnez la forme du féminin : triste, petit, vif, bleu, malheureux, grand, aimable, quel, droit, blanc, rose, laid, fier, rouge
4. Sujet à développer : Mon portrait

Рубежный контроль 3

1. Donnez la forme du futur simple :
avoir – nous ..., être - je ..., dire – ils ..., dessiner – elle ..., faire – elle ..., vouloir – il ..., finir – vous ..., pouvoir – je ..., voir – on ..., venir – elles ...
2. Employez les temps qui conviennent :
 1. Nous viendrons si il nous (inviter).
 2. Si je peux, je lui (dire) cela.
 3. Il (écrire) la dictée si tu lui donnes un stylo.
 4. Elle lira ce livre si elle (avoir) du temps.
 5. Si je (avoir) de l'argent, j'irai au magasin.
 6. Il achètera du pain si tu lui (donner) de l'argent.

3. Traduisez :

la charcuterie, les carottes, les pommes, les raisins, le jambon, la confiserie, demi-sec, le fromage, le saumon, la brioche, les petits fours, le beurre, la boulangerie, les citrons, le sucre, du boeuf, les concombres, l'oignon

4. Parlez de votre visite au magasin.
5. Lisez le texte « Je vais au grand magasin » et faites les devoirs d'après le texte.

Рубежный контроль 4

1. Traduisez: место, статус, река, дорога, быть расположенным, создание, развитие, вторая мировая война, предприятие, раскопки, климат, почва, зима, лето, время года, железнодорожная линия, завод, сухой, граница, легенда, восток, предмет, посередине, холодный, теплый, Золотая орда, происходить.
2. Trouvez un adjectif:
Type ..., le chemin de fer ..., ... guerre..., tribu ..., rive..., conflit ..., partie ..., fouilles ..., chef ..., objet ..., musée ..., village
3. Прочитать 3 раза тему вслух!
4. Répondez aux questions: Comment s'appelle notre ville? Où se trouve-t-elle? D'où provient le nom de la ville? Où se trouvait le kourgane Tsarev? Où sont exposés les objets trouvés? Quand a-t-elle été fondée un village libre? Qu'est-ce qu'il y avait sur la Tobol à cette époque? Quelle est la date de fondation de notre ville? Comment est le climat de notre ville? Y a-t-il une gare, un aéroport dans notre ville?
5. Complétez les propositions:
Autrefois la France s'appelait La France a une forme d'un Elle est baignée par la La montagne la plus haute de la France est La Loire c'est le fleuve le plus Le Havre, Marseille, Nice ce sont les ... les plus importants. La France est un pays ... et Les industries principales de la France sont ..., ..., La France ... le maïs, les pommes de terre, les fleurs. La France est divisée en 96
6. Répondez aux questions:
 - a) Comment s'appelle le Président de la France?
 - b) Pour combien d'années Le Président est-il élu?
 - c) Où se trouve la résidence du Président?
 - d) Le Premier Ministre est-il membre du Gouvernement?
 - e) Est-ce qu'il y a le Parlement en France?
 - f) De combien de chambres se compose-t-il?
7. Donnez les formes du conditionnel présent:
Aller – ils ..., pouvoir – je ..., dire – elle ..., danser – nous ..., savoir – elles ..., vouloir – je ..., sortir – nous ..., partir – nous ..., écrire – ils ..., répondre – je ..., mettre – tu ..., arriver – vous ..., avoir – je ..., faire – il..., être – je..., venir – ils ..., écouter – nous ..., manger – je ..., traduire – je ..., lire – ils ..., dire – je

Рубежный контроль 5

1. Traduisez: une capitale, l'île, se trouver, célèbre, un palais, ancien,-ne, une tour, une rive, l'enseignement, visiter, un pont, diviser, la cathédrale, un fleuve, diviser, l'âme, traverser, merveilleux,-euse

2. Complétez les propositions:

... partage la ville en 2 parties. Sur ... il y a le Quartier Latin où se trouve la Au milieu de la Seine il y a Des tours de ... on peut admirer le panorama de la ville. Les ... est une large avenue. 33 ... traversent la Seine. Je voudrais ... visiter Paris.

Champs-Élysées, la Seine, Sorbonne, ponts, la rive gauche, Notre-Dame, l'île de la Cité, beaucoup

3. Répondez aux questions:

1. Quelle ville est la capitale de la France? 2. Comment s'appelle le fleuve à Paris? 3. Quel pont est le plus ancien? 4. Quel est le symbole de Paris? 5. Qu'est-ce qui se trouve au milieu de la Seine? 6. Comment s'appelle le quartier des étudiants? 7. Voudriez-vous aller à Paris?

4. Parlez des curiosités de Paris.

Рубежный контроль 6

1. Donnez la forme de l'imparfait :

Dire – ils ..., faire – elle ..., mettre – nous ..., chanter – je ..., voir – tu ..., venir – ils ..., partir - ... il ..., aller – nous ..., prendre – je ..., finir – elle ..., lire – vous ..., rougir – elles ..., vouloir – elle ..., pouvoir – je ...

2. Traduisez:

A) Un amateur, un film en couleurs, le jeu, louer des places, illustre, remporter un grand succès, un film a ne pas manquer, un spectateur, un metteur en scène.

B) Au cours de

- | | | |
|---------------------------------|---------------------|----------------|
| - Prendre d'assaut
Un défilé | Royal.-e | Solennellement |
| - Se diriger
revendication | Des feux d'artifice | Une |
| - Un muguet | L'armistice | Rendre hommage |
| - La Paque
de Noël | La résurrection | Le réveillon |
| - Croire à | | |

Une cheminée

3. Terminez les propositions:

Nous nous intéressons beaucoup Le jeu de cet acteur Nous avons acheté des Vas-tu souvent C'est un film Le répertoire du théâtre Il vient de louer Le film n'est pas

4. Complétez le texte, choisissez les mots ci-dessous

Ce tableau (cette toile) a été réalisé(e) _____ Ingres en 1804. Il s'agit d'un _____ de Napoléon Bonaparte. C'est une peinture _____

DESCRIPTION

Au premier _____, il y a un personnage debout. Il porte un pantalon et une veste rouges, et des bas

blancs avec des chaussures noires. Il a une épée accrochée à la _____. De sa main droite, il montre un document écrit. La _____ blanche du "décret" s'oppose au noir de la nappe.

Au second

_____, il y a un _____ de cuir, à moitié caché par le personnage _____ symboliser un lieu de travail.

Au troisième _____ se trouve une fenêtre ouverte encadrée par des _____ vert sombre comme sur une scène de théâtre

A l'arrière _____ il y a une grande église.

LA STRUCTURE

Une ligne horizontale divise le _____ en deux parties (au niveau de la table et du fauteuil). Le personnage trace une ligne verticale au milieu de la _____. Le bras droit relie le décret à l'église en diagonale. L'œil est attiré par le rouge des vêtements opposé au vert sombre du mur (couleur complémentaire).

-

**RIDEAUX plan, tableau FAUTEUIL PAR, figurative
CEINTURE toile couleur portrait**

(le mot « plan » peut se répéter quelques fois)

5. Parlez de votre tableau préféré.

Рубежный контроль 7

1. Finissez le mot:

Super..., off..., den..., alpha..., reli..., nat..., conf..., fede..., gouv..., pop..., hab..., mus., la..., pre..., mil..., gr... .

2. Traduisez:

Le cercle polaire, le climat continental, au nord du pays, de hautes montagnes, un été chaud, une plaine, un hiver long, des ressources naturelles, riche, un fleuve, orthodoxe, espérance de vie, au sud

3. Finissez la proposition :

La monnaie en Russie est Dans le pays il y a de différentes zones

L'Oural est la ... entre l'Europe et l'Asie. La mer intérieure est la

En Russie il y a 3 Les principales confessions religieuses sont :

Au nord du pays il y a beaucoup de La langue officielle est

4. Racontez le sujet « La Russie »

Рубежный контроль 8

1. Soulignez les mots qui se rapportent au sujet "Ecologie":

Nucleaire, l environnement, la pollution, l enseignement, l effet de serre, formidable, une plante, des dechets, la nature, irreparable, participer, le gaspillage, la loi, l incendie, la secheresse, les gaz d echappement

2. Trouvez les adjectives qui conviennent:

Des dechets ... , des ressources ... , l eau ... , les consequences ... , une activite ... , l air ... , la zone ... , le climat ... , la temperature ... , des normes ... , les problems ... , l arme ... , une ecologie

3. Parlez des problemes ecologiques de notre region. Comment peut-on les resoudre?

4. Traduisez les phrases suivantes:

La guerre finie, il revient dans son village. Le probleme resolu, elle quitte le bureau. Ses examens passes, il part pour les vacances. Le dejeuner fini, je peux m occuper de ce travail. La nuit tombant, il se presse a la maison. Le voyage etant long, on a decide de se reposer.

5. Remplissez :

CURRICULUM VITAE

Nom/Prenom ...

Adresse actuelle ...

Ne (e) le ...

Situation de famille:

Formation:

Experience:

Langues:

Notions informatiques:

References:

6. Parlez de votre profession future. Pourquoi l avez-vous choisie?

АНГЛИЙСКИЙ ЯЗЫК

Рубежный контроль №1

ВЫБЕРИТЕ ВАШ ВАРИАНТ ОТВЕТА ВМЕСТО ПРОПУСКОВ.

• 1.

IT'S GETTING LATE.... ARE IN THE PARK

- STILL THE CHILDREN PLAYING
- THE CHILDREN STILL PLAYING
- THE CHILDREN PLAYING STILL

• 2.

SHEILA ISN'T A GOOD DRIVER; SHE IS... .

- CAREFUL NOT ENOUGH
- ENOUGH NOT CAREFUL
- NOT CAREFUL ENOUGH

• 3.

I THINK RON IS.... .

- EITHER AT THE CINEMA OR AT THE THEATRE
- AT THE CINEMA OR EITHER AT THE THEATRE
- AT THE CINEMA EITHER OR AT THE THEATRE

Рубежный контроль №2

USE THE WORDS IN BRACKETS TO FORM A NEW WORD THAT FITS INTO EACH BLANK.

1. MY MUM IS THE CHAIRMAN'S ASSISTANT. SHE HAS A LOT OF . (RESPONSIBLE)
2. I HAVE AN IMPORTANT TO MAKE (ANNOUNCE)
3. JAMIE'S EARLY CAME AS A SHOCK TO ALL OF US. (DIE)
4. WHEN THE COMEDIAN TOLD THE JOKE, THE WHOLE AUDITORIUM WAS FILLED WITH (LAUGH)
5. I REPORTED THE OF MY PASSPORT TO THE AUTHORITIES. (LOSE)
6. THE BOYS' WAS REPORTED TO THEIR PARENTS. (BEHAVE)
7. WHEN SHE GOT HOME SHE IMMEDIATELY FILED A . (COMPLAIN)
8. THE OF FLIGHT OS2895 WILL BE ANNOUNCED SOON. (ARRIVE)
9. THE OF THE AIRPLANE WAS A MYSTERY TO THE INVESTIGATORS. (APPEAR)
10. WHEN I OPENED THE DOOR EVERYONE LOOKED AT ME IN . (ASTONISH)
11. THERE HAVE BEEN A GREAT NUMBER OF IN MANY FIELDS OF RESEARCH. (DEVELOP)
12. WHEN THEY GOT TO THE TOP OF THE MOUNTAIN THEY MADE A REMARKABLE (DISCOVER)
13. THE HEADMASTER GAVE US TO LEAVE LESSONS EARLIER. (PERMIT)
14. IT'S BEEN A MEETING YOUR PARENTS (PLEASE)
15. THE OF THE BANK DEPENDS ON HOW MANY CUSTOMERS IT CAN GET. (SUCCEED)

Рубежный контроль №3

INSTRUCTIONS: CHOOSE THE CORRECT ANSWER.

- Q1 - ____ TO ME LIKE THAT AGAIN!
- NEVER SPEAK
- SPEAK NEVER
- Q2 - ____ CONNECTED TO THE INTERNET AS SOON AS YOU CAN.
- BE
- GET
- Q3 - GIVE ME A HAND,....
- DO YOU?
- WILL YOU?
- Q4 - ____ IT!
- NOBODY TOUCH
- TOUCH NOBODY
- Q5 - ____ ON TIME FOR AN APPOINTMENT.
- ARRIVE ALWAYS
- ALWAYS ARRIVE

Рубежный контроль №4

ВЫБЕРИТЕ ВАШ ВАРИАНТ ОТВЕТА ВМЕСТО ПРОПУСКОВ.

- 1.
DINOSAURS WERE THE LARGEST ANIMALS EVER TO LIVE ON EARTH, AND THEY... THE EARTH FOR A VERY LONG PERIOD OF TIME.
 - RULED
 - HAD RULED
 - WERE RULING
 - HAD BEEN RULING
- 2.
I LOOKED EVERYWHERE FOR MY CAR KEYS AND THEN I REMEMBERED THAT MY SON... THE CAR TO WORK.
 - TOOK
 - WAS TAKING
 - HAD TAKEN
 - HAD BEEN TAKING
- 3.
THE TROUBLE STARTED WHEN MRS. LESLIE CADYCONTROL OF HER CAR ON A NARROW MOUNTAIN ROAD.
 - HAD BEEN LOSING
 - HAD LOST
 - LOST
 - WAS LOSING

Рубежный контроль №5

ВЫБЕРИТЕ ВАШ ВАРИАНТ ОТВЕТА ВМЕСТО ПРОПУСКОВ.

- 1.
MONEY ON THE BRAIN IS NEVER.... IN VAIN.
 - SPENDING
 - BEING SPENT
 - SPENT
- 2.
WHEN LINDA ENTERED THE ROOM, SHE SAW A LOT OF STRANGERS AND SHE FELT....
 - BEING EMBARRASSED
 - EMBARRASSED
 - EMBARRASSING
- 3.
JERRY SHIVERED. THE WIND..... FROM THE NORTH WAS BITTERLY COLD.
 - COMING
 - COME
 - HAVING COME

Рубежный контроль №6

ВЫБЕРИТЕ ВАШ ВАРИАНТ ОТВЕТА ВМЕСТО ПРОПУСКОВ.

- 1.
MR. GREEN... AT THE UNIVERSITY SINCE 1989.

- IS TEACHING
- HAS BEEN TEACHING
- HAS BEEN TAUGHT

- 2.
A NEW BOOK BY THAT COMPANY.... NEXT YEAR.

- WILL PUBLISH
- IS PUBLISHING
- WILL BE PUBLISHED

- 3.
A PRIZE ...TO WHOEVER SOLVES THIS EQUATION.

- WILL BE GIVING
- WILL BE GIVEN
- GIVES

Рубежный контроль №7

1. Pauline and Bruno have a big argument every summer over where they should spend their summer vacation.
A. Simple Sentence
B. Compound Sentence
C. Complex Sentence
D. Compound-Complex Sentence
2. PAULINE LOVES TO GO TO THE BEACH AND SPEND HER DAYS SUNBATHING.
A. SIMPLE SENTENCE
B. COMPOUND SENTENCE
C. COMPLEX SENTENCE
D. COMPOUND-COMPLEX SENTENCE
3. BRUNO, ON THE OTHER HAND, LIKES THE VIEW THAT HE GETS FROM THE LOG CABIN UP IN THE MOUNTAINS, AND HE ENJOYS HIKING IN THE FOREST.
A. SIMPLE SENTENCE
B. COMPOUND SENTENCE
C. COMPLEX SENTENCE
D. COMPOUND-COMPLEX SENTENCE

Рубежный контроль №8

Define the forms of the Infinitive (Passive or Active; Indefinite, Continuous, Perfect or Perfect Continuous) in the following sentences.

1. I WANT TO SEE YOUR DESIGN.
2. IT CAN BE DONE.
3. THE MISTAKE MUST BE FOUND.
4. WE KNEW HIM TO BE WORKING IN THE ROOM.

5. THEY ARE LIKELY TO BE BEING SERVED NOW.
6. I REMEMBER TO HAVE SEEN HER SOMEWHERE.
7. WE THOUGHT THE MISTAKE TO HAVE BEEN FOUND.
8. HE MUST HAVE BEEN WORKING ALL NIGHT.
9. SHE APPEARED TO HAVE BEEN LEADING A VERY BUSY LIFE BEFORE.
10. IT'S NICE TO BE SITTING HERE WITH YOU.
11. IT'S GOOD TO HAVE FINISHED WORK FOR THE DAY.
12. I'M SORRY NOT TO HAVE COME ON FRIDAY.
13. I APPEAR TO HAVE MADE A SMALL MISTAKE.
14. I DIDN'T EXPECT TO BE INVITED.
15. THERE IS A LOT OF WORK TO DO.
16. THERE IS A LOT OF WORK TO BE DONE.

ANSWERS: 1. TO SEE – INDEFINITE ACTIVE; 2. BE DONE – INDEFINITE PASSIVE; 3. MUST BE FOUND – INDEFINITE PASSIVE; 4. TO BE WORKING – CONTINUOUS ACTIVE; 5. TO BE BEING SERVED – CONTINUOUS PASSIVE; 6. TO HAVE SEEN – PERFECT ACTIVE; 7. TO HAVE BEEN FOUND – PERFECT PASSIVE; 8. HAVE BEEN WORKING – PERFECT CONTINUOUS ACTIVE; 9. TO HAVE BEEN LEADING – PERFECT CONTINUOUS ACTIVE; 10. TO BE SITTING – INDEFINITE ACTIVE; 11. TO HAVE FINISHED – PERFECT ACTIVE; 12. TO HAVE COME – PERFECT ACTIVE; 13. TO HAVE MADE – PERFECT ACTIVE; 14. TO BE INVITED – INDEFINITE PASSIVE; 15. TO DO – INDEFINITE ACTIVE; 16. TO BE DONE – INDEFINITE PASSIVE

2. Содержание зачета (немецкий язык):

1. Чтение и пересказ одного из изученных текстов, ответы на вопросы по содержанию прочитанного.

2. Ситуативное высказывание по устной теме:

1 семестр

- 1) Автобиография, семья студента.
- 2) Квартира, жилищные условия студента.
- 3) Рабочий день студента.
- 4) Учеба в университете.

2 семестр

- 1) Путешествие, каникулы.
- 2) Город.
- 3) Магазины, покупки.
- 4) Спорт.

3 семестр

1) Страна изучаемого языка: географическое, политическое, экономическое устройство.

- 2) Столица и крупные города страны изучаемого языка.
- 3) Традиции и праздники страны изучаемого языка.
- 4) Средства массовой информации: пресса, телевидение, Интернет.

3. Примеры вопросов на зачете по устным темам:

- Haben Sie eine Familie?
- Ist Ihre Wohnung (Ihr Haus, Zimmer) gemütlich?

- Wann beginnt Ihr Arbeitstag?
- Ist das Studium an der Universität interessant (leicht)?
- Sind Sie wanderlustig?
- Was (wo, wie) ist Ihre Heimatstadt?
- Treiben Sie Sport?
- Wo liegt Deutschland?
- Worauf sind die Berliner stolz?
- Welche Feste in Deutschland sind Ihnen bekannt?
- Ist unser Leben ohne Massenmedien möglich (interessant)?

1. Содержание зачета (французский язык):

1. Чтение и пересказ одного из изученных текстов, ответы на вопросы по содержанию прочитанного.

2. Ситуативное высказывание по устной теме:

1 семестр

- 1) Автобиография, семья студента.
- 2) Рабочий день студента.
- 3) Учеба в университете.

2 семестр

1) Магазины, покупки.

2) Приемы пищи.

3) Родной город

3 семестр

1) Страна изучаемого языка: географическое, политическое, экономическое устройство.

2) Столица страны изучаемого языка.

3) Традиции и праздники страны изучаемого языка.

3. Примеры вопросов на зачете по устным темам:

- Avez-vous une famille??
- Ou habitez-vous?
- Comment est votre famille?
- Ou etudiez-vous?
- En quelle annee etes-vous?
- Aimez-vous la bibliotheque de votre Uni?
- Que lisez-vous?
- Quelle langue apprenez-vous?
- Que faites-vous a la lecon de francais?
- Ou prenez-vous vos repas?
- Comment passez-vous le loisir?
- Trouvez-vous la France belle ?
- Quelle est votre fete prefere ?

2. Содержание зачета (английский язык):

1. Чтение и пересказ одного из изученных текстов, ответы на вопросы по содержанию прочитанного.

2. Ситуативное высказывание по устной теме:

1 семестр

- 1) Автобиография, семья студента.
- 2) Квартира, жилищные условия студента.
- 3) Рабочий день студента.
- 4) Учеба в университете.

2 семестр

- 1) Путешествие, каникулы.
- 2) Город.
- 3) Магазины, покупки.
- 4) Спорт.

3 семестр

1) Страна изучаемого языка: географическое, политическое, экономическое устройство.

- 2) Столица и крупные города страны изучаемого языка.
- 3) Традиции и праздники страны изучаемого языка.
- 4) Средства массовой информации: пресса, телевидение, Интернет.

3. Примеры вопросов на зачете по устным темам:

- Do you have a family?
- Is your apartment (your house, room) cozy?
- When does your working day start?
- Is studying at the university interesting (easy)?
- Are you keen on hiking?
- What (where, how) is your home town?
- Do you go in for sports?
- Where is England?
- What are the Londoners proud of?
- Which festivals in England are you familiar with?
- Is our life possible without mass media ?

4. Содержание экзамена (немецкий язык):

Пример экзаменационного билета:

Билет №1

Вопросы:

1. Чтение и пересказ текста: «Wie der April den März besuchte».

Wie der April den März besuchte (ein Märchen)
(“Deutsches Lesebuch” von Шефер Д.А., S. 46)

Vor vielen, vielen Jahren lud einmal der März den April zu Gaste. Der April nahm seinen Wagen und fuhr los. Da schickte aber der März Schnee und Frost, so daß der April mit seinem Wagen nicht weiterfahren konnte und umkehren mußte.

Im nächsten Jahr um dieselbe Zeit wollte es der April noch einmal versuchen. Da überall Schnee lag, holte er seinen Schlitten hervor, um zum März zu fahren. Aber der März schickte warmes Wetter, es taute, und die Flüsse traten aus ihren Ufern, so daß der April wieder umkehren mußte.

Da begegnete er unterwegs dem Mai und klagte ihm seine Not. "Wie oft wollte ich schon den März besuchen", sagte er, "und nie kann ich ihn erreichen. Wenn ich mit dem Wagen fahre, so wird es wieder Winter, und wenn ich den Schlitten nehme, so wird es warm: es taut und regnet so stark, daß ich weder mit dem Schlitten noch mit dem Wagen vorwärts kommen kann!"

Da sagte der Mai: "Ich will dir raten, wie du es machen muß: nimm den Wagen, den Schlitten und ein Boot, dann kannst du überall durchkommen."

Der April wartete bis zum nächsten Jahr, dann tat er, wie der Mai ihm geraten hatte. Er fuhr mit dem Schlitten, hatte aber noch einen Wagen und ein Boot darauf gepackt. Da schickte der März warmes Wetter, und der Schnee taute. Sogleich befestigte der April den Schlitten und das Boot auf dem Wagen und fuhr mit dem Wagen weiter. Da wurde es plötzlich wieder kalt und schneite tüchtig, aber der April packte wieder alles auf den Schlitten und fuhr mit dem Schlitten weiter. Zuletzt trat Tauwetter ein, und überall floß Wasser, da konnte man weder mit dem Schlitten noch mit dem Wagen reisen. Der April aber nahm sein Boot, packte die beiden anderen Fahrzeuge hinein und gelangte so zum März.

Dieser war sehr erstaunt, als er den April erblickte. Es war ihm also nicht gelungen, den April zu foppen! "Wer hat denn dir geraten, wie du zu mir kommen kannst?" fragte er ärgerlich.

"Das hat mir der Mai geraten", sagte der April.

Da rief der März: "Na, warte nur, Mai, dafür sollst du mir bezahlen!" Und er schickte dem Mai ein paar tüchtige Nachfröste.

Und das tut der März jetzt noch jedes Jahr, weil er dem Mai immer noch böse ist.

2. Перевод и аннотирование текста профессиональной направленности: « Was ist Wirtschaft? // Miller E.N. Geldwesen, Wirtschaft, Business. - S. 4)».

Was ist Wirtschaft?

Um zu leben, müssen die Menschen arbeiten und Kleidung, Nahrung, Wohnungen schaffen. So entsteht in der Gesellschaft die Wirtschaft. Die Gesamtheit der laufenden Produktionsvorgänge wird zusammenfassend als Wirtschaftsprozess bezeichnet.

In der Wirtschaft muss eine bestimmte Ordnung herrschen, die Wirtschaftsordnung. Die Wirtschaftsordnungen werden nach folgenden Modellfällen unterschieden:

Die freie Marktwirtschaft mit Privateigentum an den Produktionsmitteln, in der die Koordination der Einzelwirtschaftspläne der Unternehmen und Haushalte über den Markt erfolgt.

Die Planwirtschaft, bei der die Verfügungsgewalt in Händen einer Zentralstelle liegt, die einen Wirtschaftsplan aufstellt. Zwischen diesen beiden idealtypischen Formen gibt es eine Reihe von Übergangsstufen, z.B. die soziale Marktwirtschaft.

3. Высказывание по одной из устных тем: «Российская Федерация: географическое, экономическое положение, политическое устройство», «Москва: столица РФ», «Федеральная Республика Германии: географическое, экономическое положение, политическое устройство», «Берлин: столица ФРГ», «Защита окружающей среды».

4. Примеры вопросов по устным темам на экзамене:

- Woran ist die Russische Föderation reich?
- Was (wie) ist die Hauptstadt Russlands?

- Wodurch ist Deutschland berühmt?
- Welche Sehenswürdigkeiten von Deutschland (Russland), Berlin (Moskau) möchten Sie besichtigen?
- Sind Sie ein Umweltfreund?

4. Содержание экзамена (французский язык):

Пример экзаменационного билета:

Вопросы:

1. Чтение и пересказ текста

Les impressionnistes

Les peintres impressionnistes, qui se veulent avant tout peintres du *concret* et du *vivant* choisissent leurs sujets dans les paysages ou les scènes quotidiennes de la vie contemporaine librement interprétées et recrées selon la vision et la sensibilité personnelle de chacun d'eux. Travaillant « sur le motif », comme souvent les peintres de l'école de Barbizon, comme certains paysagistes anglais, comme Eugène Boudin ou Johan Barthold Jongkind, ils poussent très loin l'étude du plein air, font de la lumière et de ses jeux l'élément essentiel et mouvant de leur peinture, écartant les teintes sombres et les nuances élaborées pour utiliser des couleurs pures que fait papilloter une touche très divisée. Peintres d'une nature changeante, d'une vie simple et tranquille saisie dans la particularité et la vérité de l'instant, ils sont indifférents à la recherche, chère aux classiques, de l'idéal du beau et de l'essence éternelle des choses. Parmi les principaux représentants du courant impressionniste il faut citer Claude Monet, Camille Pissarro et Alfred Sisley, qu'accompagnent d'autres artistes dont les personnalités respectives évolueront de façon nettement distincte : Auguste Renoir, Paul Cézanne, Edgar Degas, Berthe Morisot, Armand Guillaumin, Édouard Manet, Mary Cassatt, Gustave Caillebotte, etc. Ainsi que Frédéric Bazille qui mourut avant la reconnaissance du public.

Le terme d'impressionnisme est aussi employé, par extension, dans le domaine de la littérature, pour caractériser par exemple les romans du chantre de Monet, Octave Mirbeau, qui sont marqués au coin de la subjectivité. Il gagne même la critique musicale (1887), qualifiant les œuvres de Claude Debussy et, plus généralement, celles de tous les compositeurs préoccupés par la perception subjective des couleurs sonores et des rythmes : Maurice Ravel, Paul Dukas, Erik Satie, Albert Roussel, etc. Les musiciens impressionnistes mirent à l'honneur la liberté de la forme, de la phrase et du langage harmonique.

2. Перевод и аннотирование текста профессиональной направленности:

Crédit et risques

Faire crédit c'est prendre des risques : de non remboursement, de liquidité, de taux d'intérêt... (Voir notre article sur le contrôle interne). **L'analyse des risques pris en décideur d'un crédit est une partie intégrante du métier de banquier.** Pour les entreprises, l'appréciation s'effectue notamment à partir de l'analyse des perspectives de l'entreprise, de sa situation de trésorerie, de son compte d'exploitation, de ses fonds propres, des perspectives d'évolution de la situation économique générale. Elle dépend aussi du type de crédit demandé, du projet qu'il s'agit de financer. Pour les particuliers, l'appréciation s'effectue principalement en fonction des capacités de remboursement de l'emprunteur.

La décision dépendra également des garanties qui peuvent être apportées par l'emprunteur, en cas de défaillance de sa part. Elles peuvent être constituées par ce qu'on appelle des sûretés qui peuvent porter selon les cas et les types de crédit, sur des biens, des meubles ou sur des créances, sur des biens ou des droits immobiliers. Principales méthodes utilisées : le nantissement, le cautionnement, et l'hypothèque.

3. Устное высказывание по теме.

Перечень примерных тем для монологических сообщений:

La Russie. Moscou.

Les problèmes écologiques.

Le choix d'une profession.

4. Примеры вопросов по устным темам на экзамене:

1. Croyez-vous que notre pays est une grande puissance?
2. Quels sont les problèmes écologiques de notre région ?
3. Quels sont les problèmes écologiques de notre ville ?
4. Pourquoi avez-vous choisi cette profession ?
5. Quelles sont les avantages de cette profession ?

4. Содержание экзамена (английский язык):

Пример экзаменационного билета:

Билет №1

Вопросы:

1. Чтение и пересказ текста: «Big cities of the United Kingdom»

THE BIGGEST CITIES OF THE UNITED KINGDOM ARE ALSO GREAT INDUSTRIAL AND CULTURAL CENTRES. THE BIGGEST CITY OF THE COUNTRY IS LONDON. THE POPULATION OF GREATER LONDON IS NOW OVER 8 MILLION PEOPLE. LOTS OF MEN AND WOMEN CROWD THE CITY AT DAY-TIME. THEY ARE ENGAGED IN THE VAST INTERNATIONAL BUSINESS OF LONDON WHICH HAS MADE IT LIKE NO OTHER PLACE IN THE WORLD. MANY OF THE PRESENT-DAY COMMERCIAL, FINANCIAL, AND CIVIC INSTITUTIONS OF THE CITY HAVE THEIR ROOTS IN THE 16TH CENTURY, AND SOME GO EVEN DEEPER. LONDON IS ALSO A CULTURAL CENTRE OF THE ENGLAND. THE BRITISH MUSEUM, LOCATED HERE IS THE LARGEST IN THE WORLD. IN THE EVENING YOU MAY CHOOSE BETWEEN MORE THAN 50 THEATRES OF THE CITY. AMONG MOST FAMOUS CITY ATTRACTIONS ARE ALSO BUCKINGHAM PALACE, THE HOUSES OF PARLIAMENT, ST. PAUL'S CATHEDRAL, WESTMINSTER ABBEY, THE TOWER OF LONDON AND MANY OTHERS.

OTHER BIG AND FAMOUS CITIES OF THE UNITED KINGDOM ARE BIRMINGHAM, GLASGOW, LIVERPOOL, MANCHESTER, EDINBURGH, BELFAST AND OTHERS. THEY ARE FAMOUS FOR ITS COMPANIES, UNIQUE CHARACTER AND HISTORY. BIRMINGHAM IS LONG FAMOUS AS AN INTERNATIONAL BUSINESS CENTRE. IT HAS DEVELOPED INTO A MODERN AND EXCITING CITY, WHICH BUILDINGS AND SHOPS ARE SECOND TO NONE. BIRMINGHAM IS AT HEART OF BRITAIN'S MOTORWAY SYSTEM. MASSIVE POST-WAR DEVELOPMENT BROUGHT EXCITING NEW BUILDINGS, BUT THE BEST OF THE OLD ONES HAVE BEEN PRESERVED. THE CITY'S MUSEUM AND ART GALLERY HAS SOME OF THE FINEST EXAMPLES OF EUROPEAN PAINTING. BIRMINGHAM'S ULTRA-MODERN LIBRARY IS ONE OF THE LARGEST AND BEST STOCKED IN EUROPE AND INCLUDES THE SHAKESPEARE MEMORIAL LIBRARY WITH 40,000 BOOKS IN 90 LANGUAGES. THE CITY POSSESSES SEVERAL INTERESTING CHURCHES AND TWO CATHEDRALS.

2. Перевод и аннотирование текста профессиональной направленности: «Economics»

ECONOMICS (/ˈɛkəˈnɒmɪks, ɪˈkɒ-/) IS THE SOCIAL SCIENCE THAT STUDIES THE PRODUCTION, DISTRIBUTION, AND CONSUMPTION OF GOODS AND SERVICES.

ECONOMICS FOCUSES ON THE BEHAVIOUR AND INTERACTIONS OF ECONOMIC AGENTS AND HOW ECONOMIES WORK. MICROECONOMICS ANALYZES BASIC ELEMENTS IN THE ECONOMY, INCLUDING INDIVIDUAL AGENTS AND MARKETS, THEIR INTERACTIONS, AND THE OUTCOMES OF INTERACTIONS. INDIVIDUAL AGENTS MAY INCLUDE, FOR EXAMPLE, HOUSEHOLDS, FIRMS, BUYERS, AND SELLERS. MACROECONOMICS ANALYZES THE ECONOMY AS A SYSTEM WHERE PRODUCTION, CONSUMPTION, SAVING, AND INVESTMENT INTERACT, AND FACTORS AFFECTING IT: EMPLOYMENT OF THE RESOURCES OF LABOUR, CAPITAL, AND LAND, CURRENCY INFLATION, ECONOMIC GROWTH, AND PUBLIC POLICIES THAT HAVE IMPACT ON THESE ELEMENTS.

OTHER BROAD DISTINCTIONS WITHIN ECONOMICS INCLUDE THOSE BETWEEN POSITIVE ECONOMICS, DESCRIBING "WHAT IS", AND NORMATIVE ECONOMICS, ADVOCATING "WHAT OUGHT TO BE"; BETWEEN ECONOMIC THEORY AND APPLIED ECONOMICS; BETWEEN RATIONAL AND BEHAVIOURAL ECONOMICS; AND BETWEEN MAINSTREAM ECONOMICS AND HETERODOX ECONOMICS.

ECONOMIC ANALYSIS CAN BE APPLIED THROUGHOUT SOCIETY, IN REAL ESTATE, BUSINESS, FINANCE, HEALTH CARE, AND GOVERNMENT. ECONOMIC ANALYSIS IS SOMETIMES ALSO APPLIED TO SUCH DIVERSE SUBJECTS AS CRIME, EDUCATION, THE FAMILY, LAW, POLITICS, RELIGION, SOCIAL INSTITUTIONS, WAR, SCIENCE, AND THE ENVIRONMENT.

3. **Высказывание по одной из устных тем:** «Российская Федерация: географическое, экономическое положение, политическое устройство», «Москва: столица РФ», «Соединённое Королевство: географическое, экономическое положение, политическое устройство», «Лондон: столица Великобритании», «Защита окружающей среды».

4. Примеры вопросов по устным темам на экзамене:

- What is the Russian Federation rich in?
- What is the capital of Russia?
- What is England famous for?
- Which sights of England (Russia), London (Moscow) would you like to visit?
- Are you an environmental friend?

6.5. Фонд оценочных средств

Полный банк заданий для текущего, рубежных контролей и промежуточной аттестации по дисциплине, показатели, критерии, шкалы оценивания компетенций, методические материалы, определяющие процедуры оценивания образовательных результатов, приведены в учебно-методическом комплексе дисциплины.

7. ОСНОВНАЯ И ДОПОЛНИТЕЛЬНАЯ УЧЕБНАЯ ЛИТЕРАТУРА

Немецкий язык

7.1. Основная учебная литература

1. Миллер, Е.Н. Большой универсальный учебник немецкого языка / Е.Н.Миллер. – Ульяновск: Язык и литература, 2003. – 648 с.
2. Немецкий язык: Учебное пособие для студентов экономических специальностей и направлений [Электронный ресурс] / Гильфанов Р.Т. - М. : ФЛИНТА, 2017. - Доступ из ЭБС «Консультант студента».

3. Бориско, Н.Ф. Бизнес-курс немецкого языка / Н.Ф.Бориско. – Киев: Логос, 2000. – 352с. - Доступ из ЭБС «Консультант студента».

7.2. Дополнительная учебная литература

1. Лысакова Л.А. Немецкий язык для бакалавров экономических специальностей : учебник / Л.А. Лысакова, Г.С. Завгородняя, Е.Н. Лесная. - М. : ФЛИНТА : НОУ БПО "МПСИ", 2012. - 376 с
2. Wir pflegen Geschäftskontakte [Электронный ресурс]: учебно-практическое пособие / Л.Л. Сидоренко - М. : Издательство МИСИ - МГСУ, 2017. - Доступ из ЭБС «Консультант студента».

8. УЧЕБНО-МЕТОДИЧЕСКОЕ ОБЕСПЕЧЕНИЕ САМОСТОЯТЕЛЬНОЙ РАБОТЫ ОБУЧАЮЩИХСЯ

1. Гольдберг А.И., Пазгалова В.Е., Сапожникова Г.И. Методические указания к контрольным работам для студентов I-II курсов всех специальностей. – Курган, 1999. – 35 с.
2. Гольдберг А.И., Пазгалова В.Е., Сапожникова Г.И. Методические указания по развитию навыков устной речи для студентов I-II курсов всех специальностей. – Курган, 2001. – 35 с.
3. Гольдберг А.И. Немецкий язык. Методические указания и контрольные задания для студентов 1-3 курсов всех специальностей. – Курган, 2010. – 32 с.

9. РЕСУРСЫ СЕТИ «ИНТЕРНЕТ», НЕОБХОДИМЫЕ ДЛЯ ОСВОЕНИЯ ДИСЦИПЛИНЫ (немецкий язык)

1. <http://www.wikipedia.org> – Сведения о теории немецкого языка.
2. <http://www.deutsch-uni.com> – Темы. Тесты по грамматике немецкого языка.
3. <http://www.studygerman.ru> – Уроки немецкого языка онлайн.

10. ИНФОРМАЦИОННЫЕ ТЕХНОЛОГИИ, ПРОГРАММНОЕ ОБЕСПЕЧЕНИЕ И ИНФОРМАЦИОННЫЕ СПРАВОЧНЫЕ СИСТЕМЫ

Компьютерные обучающие программы, видеофильмы на немецком языке, наборы слайдов, карт и открыток по изучаемым темам, аудиокурсы, грамматические таблицы.

11. МАТЕРИАЛЬНО-ТЕХНИЧЕСКОЕ ОБЕСПЕЧЕНИЕ ДИСЦИПЛИНЫ

Компьютерный класс, мультимедийное оборудование (переносной персональный компьютер, мультимедийный проектор, мультимедийный экран).

Французский язык
ОСНОВНАЯ И ДОПОЛНИТЕЛЬНАЯ УЧЕБНАЯ ЛИТЕРАТУРА

7.1 Основная литература

1. Александровская Е.Б. Учебник французского языка LeFrançais.ru. – М.: ООО «Издательство «Нестор Академик», 2009. – 296 с.
2. Гусева О.Г., Трубникова Н.В. Французский язык: Методические указания и контрольные задания по французскому языку для студентов - высших учебных заведений (факультетов) неязыковых специальностей. - Ульяновск: УлГТУ, 2000. - 80 с. <http://window.edu.ru/resource/415/26415> (дата обращения: 10.10.2018).
3. Сулова Ю.И., Рыбалка В.Н., Абрамова Н.Н. и др. Учебник французского языка для 1 курса гуманитарных факультетов университетов/ Ю.И. Сулова, В.Н. Рыбалка, Н.Н. Абрамова и др.-4-у изд., испр. и доп. – М.:Высш.шк.,2001. – 303 с.
4. Тарасова А.Н. Грамматика французского языка. Справочник. Упражнения: Учеб.пособие. – М.: Иностраный язык, 2000. - 711с.

7.2. Дополнительная литература

1. Загрякина Т.Ю. Франция сегодня / Т.Ю.Загрякина. – М.: Рольф, 1999. – 240 с.
2. Матвишин В.Г., Ховхун В.И. Бизнес-курс французского языка: Учеб.пособие. – К.:Логос, 2000 – 384 с.
1. Французский язык. Деловая поездка за рубеж: Учеб.пособие / С.Н.Соколова, Н.В. Северская. – М.:Высш.шк., 1988. – 168 с.
2. Харитоновна И.В., Самохотская И.С. Франция как она есть: Книга для чтения по страноведению / И.В.Харитоновна, И.С.Самохотская – М.:Гуманит.изд.центр ВЛАДОС, 2001. – 360 с.

7.3 Периодические издания

Журналы

1. GEO
2. Science et vie
3. Французский язык. Приложение к газете «Первое сентября»

**8. УЧЕБНО-МЕТОДИЧЕСКОЕ ОБЕСПЕЧЕНИЕ
САМОСТОЯТЕЛЬНОЙ РАБОТЫ ОБУЧАЮЩИХСЯ**

1. Apartirdestextes : Метод.рекомендации / Сост. О.А.Казенас, О.Н.Горева. – Курган: Курганский гос.ун-т, 2011. – 51 с.

9. Интернет-ресурсы

№	Интернет-ресурсы	Краткое описание
1.	actu-ecologie.fr	Тематические тексты, новости в области экологии

2.	Tnfrance.tableau-noir.net	Тематические тексты и аудиотексты по социальной, экономической и физической географии
3.	www.francomania.ru	Официальный сайт по изучению французского языка в России. Конкурсы. Стипендии. Гранты
4.	www.lepointdufle.net/vocabulaire.html	Интерактивные упражнения (лексика). Лексика повседневного общения

10. ИНФОРМАЦИОННЫЕ ТЕХНОЛОГИИ, ПРОГРАММНОЕ ОБЕСПЕЧЕНИЕ И ИНФОРМАЦИОННЫЕ СПРАВОЧНЫЕ СИСТЕМЫ

Компьютерные обучающие программы, видеофильмы на немецком языке, наборы слайдов, карт и открыток по изучаемым темам, аудиокурсы, грамматические таблицы.

11. МАТЕРИАЛЬНО-ТЕХНИЧЕСКОЕ ОБЕСПЕЧЕНИЕ ДИСЦИПЛИНЫ

Компьютерный класс, мультимедийное оборудование (переносной персональный компьютер, мультимедийный проектор, мультимедийный экран).

Английский язык

7. ОСНОВНАЯ И ДОПОЛНИТЕЛЬНАЯ УЧЕБНАЯ ЛИТЕРАТУРА

7.1. Основная учебная литература

1. Английский язык для бакалавров экономических специальностей [Электронный ресурс] / Першина Е.Ю. - М. : ФЛИНТА, 2017. - 113с.- Доступ из ЭБС «Консультант студента».

2. Шляхова, В.А. / Английский язык для бакалавров экономистов [Электронный ресурс]: Учебник для бакалавров/ В.А. Шляхова, О.Н. Герасина, Ю.А. Герасина. – Москва: Дашков и К, 2013. - Доступ из ЭБС «znanium.com».

7.2. Дополнительная учебная литература

1. English on Economics [Электронный ресурс]: Учебное пособие для студентов вузов / С.А. Шевелева — М.: ЮНИТИ-ДАНА, 2015.- 439 с. - Доступ из ЭБС «znanium.com».
2. Практическая грамматика английского языка. Упражнения и комментарии [Электронный ресурс]: учебно-практическое пособие / В.В. Гуревич - М. : ФЛИНТА, 2017. - 292 с. - Доступ из ЭБС «Консультант студента».

8. УЧЕБНО-МЕТОДИЧЕСКОЕ ОБЕСПЕЧЕНИЕ САМОСТОЯТЕЛЬНОЙ РАБОТЫ ОБУЧАЮЩИХСЯ

1. Белова С.Ф. Экология. Защита окружающей среды. Методические указания по развитию навыков чтения и устной речи. - Курган, 2008. - Доступ из ЭБС КГУ.
2. Захарова И.Э., Медведенко Г.И. Английский язык. Практикум по развитию навыков чтения и перевода профессионально-ориентированных текстов для студентов 1-2 курсов экономического факультета специальности 080507 «Менеджмент». - Курган, 2009. - Доступ из ЭБС КГУ.

9. РЕСУРСЫ СЕТИ «ИНТЕРНЕТ», НЕОБХОДИМЫЕ ДЛЯ ОСВОЕНИЯ ДИСЦИПЛИНЫ (английский язык)

1. <http://www.wikipedia.org> – Сведения о теории английского языка.
2. <http://www.cambridge.org> – Темы. Тесты по грамматике английского языка.
3. <http://www.englishclub.com> – Уроки английского языка онлайн.

10. ИНФОРМАЦИОННЫЕ ТЕХНОЛОГИИ, ПРОГРАММНОЕ ОБЕСПЕЧЕНИЕ И ИНФОРМАЦИОННЫЕ СПРАВОЧНЫЕ СИСТЕМЫ

Компьютерные обучающие программы, видеофильмы на немецком языке, наборы слайдов, карт и открыток по изучаемым темам, аудиокурсы, грамматические таблицы.

11. МАТЕРИАЛЬНО-ТЕХНИЧЕСКОЕ ОБЕСПЕЧЕНИЕ ДИСЦИПЛИНЫ

Компьютерный класс, мультимедийное оборудование (переносной персональный компьютер, мультимедийный проектор, мультимедийный экран).

Аннотация к рабочей программе дисциплины
«Иностранный язык»

образовательной программы высшего образования –
программы бакалавриата
Экономика

Направленность (профиль):
Финансы и кредит

Трудоемкость дисциплины: 10 ЗЕ (360 академических часа)

Семестр: 1, 2, 3, 4 (очная, заочная, очно-заочная формы обучения)

Форма промежуточной аттестации: зачет (1,2,3 семестр), экзамен (4 семестр)

Содержание дисциплины

Фонетический и грамматический строй изучаемого иностранного языка. Устная и письменная речь по различной тематике с учетом особенностей профессиональных сфер. Различные виды чтения текстов. Перевод, аннотирование и реферирование текстов различной жанровой направленности, в том числе по специальности.

ЛИСТ
регистрации изменений (дополнений) в рабочую программу
учебной дисциплины
«Иностранный язык»
Изменения / дополнения в рабочую программу
на 2019 / 2020 учебный год:

1. Дополнить раздел 4 подразделом 4.5. «Использование дистанционных образовательных технологий при проведении занятий по дисциплине» следующего содержания:

«Допускается проведение практических занятий с использованием дистанционных образовательных технологий.

Практические занятия могут проводиться путем рассылки обучающимся задания на практическую работу, последующим консультированием по порядку выполнения задания и проверкой результатов задания с использованием средств информационно-коммуникационных технологий. Другим вариантом проведения практических занятий является занятие в онлайн-режиме и использованием Microsoft teams или Zoom».

3. Раздел 6.3. «Процедура оценивания результатов освоения дисциплины» изложить в следующей редакции:

«Рубежные контроли проводятся в письменной в тестовой форме. Каждый тест содержит 10 вопросов. Каждый вопрос оценивается в 1 балл. Перед проведением каждого рубежного контроля преподаватель прорабатывает со студентами основную материал соответствующих разделов дисциплины в форме краткой лекции-дискуссии.

На каждое тестирование при рубежном контроле студенту отводится время не менее 30 минут.

Преподаватель оценивает в баллах результаты тестирования каждого студента по количеству правильных ответов и заносит в ведомость учета текущей успеваемости.

На зачете обучающимся предлагается выполнить задание на чтение и понимание текста и представить устное высказывание по одной из пройденных тем, подготовить терминологический словарь и подготовиться к собеседованию по прочитанным текстам по специальности (по согласованию с преподавателем).

Экзаменационный билет содержит 3 вопроса: чтение, перевод и краткий пересказ профессионально-ориентированного текста, чтение, перевод и краткий пересказ текста общей тематики, устное высказывание по теме. Количество баллов по результатам экзамена распределяется по 10 баллов за каждый вопрос. Время, отводимое студенту на экзамен, составляет 1 астрономический час.

На консультации перед экзаменом преподавателю рекомендуется в обобщенном виде проработать с обучающимися материал вопросов на экзамен.

Результаты зачета или экзамена заносятся преподавателем в ведомость, которая сдается в организационный отдел института в день зачета или экзамена, а также выставляются в зачетную книжку студента.

При проведении рубежного контроля с использованием дистанционных образовательных технологий преподаватель с использованием средств информационно-коммуникационных технологий направляет обучающемуся вариант тестового задания. По окончании тестирования обучающийся направляет преподавателю ответы на тесты. Преподаватель оценивает в баллах результаты тестирования каждого студента по количеству правильных ответов и заносит в ведомость учета текущей успеваемости.

Проведение зачета или экзамена в дистанционной форме организуется согласно пункту IV "Промежуточная аттестация с использованием ДОТ" регламента проведения занятий, текущего контроля успеваемости и промежуточной аттестации с применением дистанционных образовательных технологий, разработанного Курганским государственным университетом.

Ответственный преподаватель _____ / Федорова И.Н./

Ответственный преподаватель _____ / Горева О.Н./

Ответственный преподаватель _____ / Портнягин Д.В./

Изменения утверждены на заседании кафедры «20» марта 2020г.,
Протокол № 6

Заведующий кафедрой _____ «__» _____ 20__ г

Ответственный преподаватель _____ / Федорова И.Н./

Изменения утверждены на заседании кафедры «__» _____ 20__ г.,
Протокол № ____

Заведующий кафедрой _____ «__» _____ 20__ г.