

Министерство науки и высшего образования Российской Федерации
федеральное государственное бюджетное образовательное учреждение
высшего образования
«Курганский государственный университет»
(КГУ)

Кафедра «Профессиональное обучение, технология и дизайн»



УТВЕРЖДАЮ:
Ректор
/Н.В. Дубив/
2020 г.

Рабочая программа учебной дисциплины

Живопись

образовательной программы
высшего образования – программы бакалавриата

44.03.04 – Профессиональное обучение (по отраслям)

Направленность (профиль): *Декоративно-прикладное искусство и дизайн*

Формы обучения: очная, очно-заочная, заочная


Курган 2020

Рабочая программа учебной дисциплины «Живопись» составлена в соответствии с учебными планами по программе бакалавриата «Профессиональное обучение (по отраслям)», направленность (профиль) Декоративно-прикладное искусство и дизайн, утвержденными:


- для очной формы обучения «28» августа 2020 года;
- для очно-заочной формы обучения «28» августа 2020 года
- для заочной формы обучения «28» августа 2020 года

Рабочая программа дисциплины одобрена на заседании кафедры «Профессиональное обучение, технология и дизайн» «21» сентября 2020 г., протокол заседания кафедры № 2.


Рабочую программу составил
к.п.н., доцент каф. ПОТиД


_____ А.Ю. Васильева


Согласовано:
Заведующий кафедрой ПОТиД
доцент, канд. техн. наук


_____ С.А. Лёгих

Специалист по учебно-методической
работе


_____ И.В. Тарасова

Начальник управления
образовательной деятельности


_____ С.Н. Синицын

1. ОБЪЕМ ДИСЦИПЛИНЫ

Всего: 22 зачетные единицы трудоемкости (792 академических часа)

Очная форма обучения

Вид учебной работы	На всю дисциплину	Семестр				
		1	2	3	4	5
Аудиторные занятия (контактная работа с преподавателем), всего часов в том числе:	328	64	56	48	96	64
Лабораторные работы	328	64	56	48	96	64
Самостоятельная работа, всего часов в том числе:	464	152	124	96	48	44
Подготовка к зачету и зачету с оценкой	54	18	18	-	18	-
Подготовка к экзамену	54	-	-	27	-	27
Другие виды самостоятельной работы (самостоятельное изучение тем (разделов) дисциплины)	356	134	106	69	30	17
Вид промежуточной аттестации	зач./зач. с оц/экза	зач.с оц.	зач.с оц.	экза.	зач.	экза.
Общая трудоемкость дисциплины и трудоемкость по семестрам, часов	792	216	180	144	144	108

Очно-заочная форма обучения

Вид учебной работы	На всю дисциплину	Семестр				
		1	2	3	4	5
Аудиторные занятия (контактная работа с преподавателем), всего часов в том числе:	180	32	32	28	56	32
Лабораторные работы	180	32	32	28	56	32
Самостоятельная работа, всего часов в том числе:	612	184	148	116	88	76
Подготовка к зачету и зачету с оценкой	54	18	18	-	18	-
Подготовка к экзамену	54	-	-	27	-	27
Другие виды самостоятельной работы (самостоятельное изучение тем дисциплины)	504	166	130	89	70	49
Вид промежуточной аттестации	зач./зач. с оц/экза	зач.с оц.	зач.с оц.	экза.	зач.	экза.
Общая трудоемкость дисциплины и трудоемкость по семестрам, часов	792	216	180	144	144	108

Заочная форма обучения

Вид учебной работы	На всю дисциплину	Курс				
		1		2		3
		1 семестр	2 семестр	3 семестр	4 семестр	5 семестр
Аудиторные занятия (контактная работа с преподавателем), всего часов в том числе:	62	12	10	10	18	12
Лабораторные работы	62	12	10	10	18	12
Самостоятельная работа, всего часов в том числе:	730	204	170	134	126	96
Подготовка контрольной работы	18	-	-	-	-	18
Подготовка к зачету и зачету с оценкой	54	18	18	-	18	-
Подготовка к экзамену	54	-	-	27	-	27
Другие виды самостоятельной работы (самостоятельное изучение тем дисциплины)	604	186	152	107	108	51
Вид промежуточной аттестации	зач./зач. с оц/экс	зач.с оц.	зач.с оц.	экс.	зач.	экс.
Общая трудоемкость дисциплины и трудоемкость по семестрам, часов	792	216	180	144	144	108

2. МЕСТО ДИСЦИПЛИНЫ В СТРУКТУРЕ ОБРАЗОВАТЕЛЬНОЙ ПРОГРАММЫ

Дисциплина Б1.О.23 «Живопись» относится к обязательной части Блока 1. Дисциплины (модули). Дисциплина «Живопись» базируется на результатах обучения, сформированных при изучении следующих дисциплин:

- Рисунок.
- История искусств.

Результаты обучения дисциплины необходимы для дисциплин и практик: «Проектирование», «Методика профессионального обучения», «Практическое (производственное) обучение», «Специальная живопись», для практик: учебных и производственных, для выполнения и защиты выпускной квалификационной работы.

3. ПЛАНИРУЕМЫЕ РЕЗУЛЬТАТЫ ОБУЧЕНИЯ

Целью освоения дисциплины «Живопись» является формирование профессиональных знаний, умений, навыков реалистичного отображения окружающей действительности живописными средствами, развивает его творческие способности и дает возможность подготовить студента к самостоятельной профессиональной деятельности в области живописи, дать специальные знания будущему специалисту, в области академической живописи.

Задачами освоения дисциплины:

- развить у студентов навыки реалистического рисования;
- научить их грамотно изображать натуру с помощью различных техник и стилей;
- научить студентов на основе реальных объектов создавать графически обобщенные образы, с использованием стилизации;
- воспитать в студентах понимание процесса рисования как художественно-образного познания окружающей действительности.

Студенты должны знать основы изобразительной грамоты: основные сведения о передаче пропорций, об изображении предметов в перспективе, о градации светотени;

знать основы цветоведения и масляную и акриловую техники живописи должны уметь грамотно компоновать постановку на холсте, передавать пропорции предмета, соответственно натуре, передавать объем с помощью живописных средств.

Требования к результатам освоения дисциплины:

Изучение дисциплины направлено на формирование следующих компетенций:

- способен осуществлять контроль и оценку формирования результатов образования обучающихся, выявлять и корректировать трудности в обучении (ОПК-5);
- способен осуществлять преподавание по программам профессионального обучения, среднего профессионального образования (СПО) и дополнительным профессиональным программам, ориентированным на соответствующий уровень квалификации (ПК-1);
- способен организовать и проводить учебно-производственный процесс при реализации образовательных программ различного уровня и направленности (ПК-2);
- готов к проектированию, применению комплекса дидактических средств при подготовке рабочих, служащих и специалистов среднего звена (ПК-6).

Образовательные результаты освоения дисциплины, соответствующие определенным компетенциям.

В результате освоения дисциплины обучающийся должен демонстрировать следующие результаты образования:

знать:

- знать основные закономерности цвета и его свойств (для ПК-1);
- знать свойства художественных материалов их технологию и технику живописи, основные средства живописи (для ОПК5);

уметь:

- уметь самостоятельно создавать живописные произведения натюрморта, интерьера, портрета, фигура человека (ПК-6);
- уметь построить реалистическую форму, видеть и передавать разнообразное состояние природы в зависимости от условий освещения и среды, пользоваться художественным материалом и техникой (для ПК-2);

владеть:

- владеть приемами быстрого и уверенного живописного изображения, системой построения художественной формы (для ПК-6);
- владеть профессиональным видением предмета, логически верно видеть природную форму предмета, цвет, пропорции предмета (для ОПК-5).

4. СОДЕРЖАНИЕ ДИСЦИПЛИНЫ

4.1. Учебно-тематический план

1 семестр

Рубеж	Номер темы	Наименование темы	Количество часов контактной работы с преподавателем		
			Очная	Очно-заочная	Заочная
Рубеж 1	1	Техника акварельной живописи. Простой натюрморт из бытовых предметов в технике гризайль	8	-	-
	2	Техника акварельной живописи. Натюрморт из трех предметов на цветном фоне	12	8	6
	3	Техника акварельной живописи. Натюрморт на контрастные цвета с преобладанием теплых оттенков	12	8	-
		Рубежный контроль № 1 Отчет просмотр по лабораторным работам	2	2	-

Рубеж 2	4	Техника акварельной живописи. Натюрморт из белых предметов на цветном фоне	12	12	6
	5	Техника акварельной живописи. Сложный натюрморт в деревенском стиле	16	-	-
	Рубежный контроль № 2 Отчет просмотр по лабораторным работам		2	2	-
Всего:			64	32	12

2 семестр

Рубеж	Номер темы	Наименование темы	Количество часов контактной работы с преподавателем		
			Очная	Очно- заочная	Заочная
Рубеж 1	1	Техника работы гуашевыми красками. Натюрморт с гипсовым орнаментом в определенной цветовой гамме	16	12	10
	2	Техника работы гуашевыми красками. Натюрморт в холодной гамме с чучелом птицы	16	-	-
	Рубежный контроль № 3 Отчет просмотр по лабораторным работам		2	2	-
Рубеж 2	3	Техника работы гуашевыми красками. Натюрморт в интерьере	20	16	-
	Рубежный контроль № 4 Отчет просмотр по лабораторным работам		2	2	-
Всего:			56	32	10

3 семестр

Рубеж	Номер темы	Наименование темы	Количество часов контактной работы с преподавателем		
			Очная	Очно- заочная	Заочная
Рубеж 1	1	Техника работы акриловыми красками. Натюрморт с гипсовой головой	18	14	-
	2	Техника работы акриловыми красками. Этюд головы натурщика на светлом фоне в технике гризайль	12	-	-
	Рубежный контроль № 5 Отчет просмотр по лабораторным работам		2	2	-
Рубеж 2	3	Техника работы акриловыми красками. Этюд женской головы на цветном фоне	14	10	10
	Рубежный контроль № 6 Отчет просмотр по лабораторным работам		2	2	-
Всего:			48	28	10

4 семестр

Рубеж	Номер темы	Наименование темы	Количество часов контактной работы с преподавателем		
			Очная	Очно- заочная	Заочная
Рубеж 1	1	Техника работы акриловыми красками. Этюд обнаженной полуфигуры (мужской торс)	22	26	18

	2	Техника работы акриловыми красками. Этюд фигуры человека с характерными складками одежды	22	-	-
		Рубежный контроль № 7 Отчет просмотр по лабораторным работам	2	2	-
Рубеж 2	3	Техника работы акриловыми красками. Тематическая постановка в костюме	24	-	-
	4	Техника работы акриловыми красками. Однофигурная постановка жанрового характера в несложном интерьере с небольшим натюрмортом	24	26	-
		Рубежный контроль № 8 Отчет просмотр по лабораторным работам	2	2	-
Всего:			96	56	18

5 семестр

Рубеж	Номер темы	Наименование темы	Количество часов контактной работы с преподавателем		
			Очная	Очно-заочная	Заочная
Рубеж 1	1	Техника работы акриловыми красками. Этюд обнаженной женской фигуры	18	12	-
	2	Техника работы акриловыми красками. Этюд фигуры человека в костюме с натюрмортом	20	-	12
		Рубежный контроль № 9 Отчет просмотр по лабораторным работам	2	2	-
Рубеж 2	3	Техника работы акриловыми красками. Этюд двухфигурной тематической постановки	22	16	-
		Рубежный контроль № 10 Отчет просмотр по лабораторным работам	2	2	-
Всего:			64	32	12

4.2. Лабораторные занятия

Номер темы	Наименование темы лабораторной работы	Содержание лабораторной работы	Норматив времени, час.		
			очная	очн.-заочн	заочная
1 семестр					
1	Техника акварельной живописи. Простой натюрморт из бытовых предметов в технике гризайль	Скомпоновать, построить, написать натюрморт в черно-белой гамме (бумага формат А2, акварель)	8	-	-
2	Техника акварельной живописи. Натюрморт из трех предметов на цветном фоне	Скомпоновать, построить, написать в цвете натюрморт, связав светлый фон по цвету с его предметами (бумага формат А2, акварель)	12	8	6

3	Техника акварельной живописи. Натюрморт на контрастные цвета с преобладанием теплых оттенков	Грамотно выполнить рисунок, выявить основную характеристику каждого предмета и его связь с целым, определить цветовой строй этюда в зависимости от характера постановки с преобладанием теплых оттенков или холодных (бумага формат А2, акварель)	12	8	-
	Рубежный контроль № 1	Отчет просмотр по лабораторным работам	2	2	-
4	Техника акварельной живописи. Натюрморт из белых предметов на цветном фоне	Скомпоновать, построить, написать натюрморт, передав объем и взаимопроникновение цветов фона в белые предметы с учетом конкретного освещения (бумага формат А2, акварель)	12	12	6
5	Техника акварельной живописи. Сложный натюрморт в деревенском стиле	Скомпоновать, построить, написать натюрморт, передав объем и стиль предметов быта в деревенском стиле (бумага формат А2, акварель)	16	-	-
	Рубежный контроль № 2	Отчет просмотр по лабораторным работам	2	2	-
		2 семестр	очная	очн.- заочн	заоч- ная
1	Техника работы гуашевыми красками. Натюрморт с гипсовым орнаментом в определенной цветовой гамме	Скомпоновать, построить и написать натюрморт с передачей имеющейся цветовой гаммы с учетом характера освещения (картон, бумага, формат А2, гуашь)	16	12	10
2	Техника работы гуашевыми красками. Натюрморт в холодной гамме с чучелом птицы	Скомпоновать, построить предметы с учетом перспективы, передать объем предметов и характер освещенности постановки (картон, бумага, формат А2, гуашь)	16	-	-
	Рубежный контроль № 3	Отчет просмотр по лабораторным работам	2	2	-
3	Техника работы гуашевыми красками. Натюрморт в интерьере	Скомпоновать, построить и написать натюрморт в интерьере с учетом перспективы и конкретного освещения интерьера и натюрморта (картон, бумага, формат А2, гуашь)	20	16	-
	Рубежный контроль № 4	Отчет просмотр по лабораторным работам			
		3 семестр	очная	очн.- заочн	заоч- ная

1	Техника работы акриловыми красками. Натюрморт с гипсовой головой	Скомпоновать, сделать подмалёвок по рисунку, в котором определить основные цветовые отношения, выполнить процесс живописи с лепкой формы, передачей пространственных планов и материальности (холст, картон, формат А2, акрил)	18	14	-
2	Техника работы акриловыми красками. Этуд головы натурщика на светлом фоне в технике гризайль	Грамотно выполнить композиционное размещение головы на холсте и четко выполнить лепку формы тональными отношениями учитывая анатомические особенности портретируемого и выполнения последовательности над работой (холст, картон 400х600мм, акрил)	12	-	-
	Рубежный контроль № 5	Отчет просмотр по лабораторным работам	2	2	-
3	Техника работы акриловыми красками. Этуд женской головы на цветном фоне	Скомпоновать, построить и написать этюд головы с учетом анатомических особенностей портретируемого, лепки формы цветовыми и тональными отношениями, характера освещения (холст, картон 400х600, акрил)	14	10	10
	Рубежный контроль № 6	Отчет просмотр по лабораторным работам	2	2	-
		4 семестр	очная	очн.- заочн	заоч- ная
1	Техника работы акриловыми красками. Этуд обнаженной полуфигуры (мужской торс)	Скомпоновать композицию мужской полуфигуры с изображением рук, построить её конструктивно, выявить форму, объем, передать материальность, цветовое решение (холст 500х700, акрил)	22	26	18
2	Техника работы акриловыми красками. Этуд фигуры человека с характерными складками одежды	Скомпоновать фигуру на холсте, построить и написать с учетом характеристики фигуры и его цветового решения (холст 500х700, акрил)	22	-	-
	Рубежный контроль № 7	Отчет просмотр по лабораторным работам	2	2	-
3	Техника работы акриловыми красками. Тематическая постановка в костюме	Скомпоновать фигуру на холсте, построить и написать с учетом характеристики фигуры и его цветового решения (холст 500х700, акрил)	24	-	-

4	Техника работы акриловыми красками. Однофигурная постановка жанрового характера в несложном интерьере	Выполнить фигуру в несложном движении, интерьер должен быть выдержан в спокойных тонах в более интенсивной по цвету фигуре, средствами масляной живописи (холст 500x700, акрил)	24	26	-
	Рубежный контроль № 8	Отчет просмотр по лабораторным работам	2	2	-
		5 семестр	очная	очн.- заочн	заочн ая
1	Техника работы акриловыми красками. Этюд обнаженной женской фигуры	Скомпоновать композицию женской обнаженной фигуры, построить её конструктивно, выявить форму, объем, передать материальность, цветовое решение (холст 500x700, акрил)	18	12	-
2	Техника работы акриловыми красками. Этюд фигуры человека в костюме с натюрмортом	Скомпоновать фигуру на холсте, построить и написать с учетом характеристики фигуры и натюрморта и их цветового решения (холст 500x700, акрил)	20	-	12
	Рубежный контроль № 9	Отчет просмотр по лабораторным работам	2	2	-
3	Техника работы акриловыми красками. Этюд двухфигурной тематической постановки	Скомпоновать две фигуры людей на холсте, построить и написать с учетом их характеристик и цветового решения (холст 500x700, акрил)	22	16	-
	Рубежный контроль № 10	Отчет просмотр по лабораторным работам	2	2	-

4.3 Контрольная работа

(для обучающихся заочной формы обучения)

3 курс – 5 семестр

1. Этюд двухфигурной тематической постановки (А2, акрил) – 20 часов.

5. МЕТОДИЧЕСКИЕ УКАЗАНИЯ ДЛЯ ОБУЧАЮЩИХСЯ ПО ОСВОЕНИЮ ДИСЦИПЛИНЫ

При прослушивании объяснения задания рекомендуется отмечать все важные моменты, на которых заостряет внимание преподаватель, в частности те, которые направлены на качественное выполнение соответствующей лабораторной работы.

Залогом качественного выполнения лабораторных работ является самостоятельная подготовка к выполнению домашних заданий. Рекомендуется подготовить вопросы по неясным моментам и обсудить их с преподавателем в начале лабораторной работы.

В конце каждого занятия проходит просмотр: взаимооценка и обсуждение результатов выполнения лабораторных работ.

Для текущего контроля успеваемости по очной и очно-заочной форм обучения преподавателем используется оценочная система контроля и оценки академической активности. Поэтому настоятельно рекомендуется на каждом занятии участвовать в

обсуждении результатов самостоятельной работы, как и во всех формах обсуждения и взаимодействия на лабораторных занятиях в целях лучшего освоения материала и получения высокой оценки по результатам освоения дисциплины.

Выполнение самостоятельной работы подразумевает самостоятельное изучение тем дисциплины, подготовку к лабораторным занятиям, подготовку к рубежному контролю, экзамену, зачету с оценкой, зачету.

Рекомендуемая трудоемкость самостоятельной работы представлена в таблицах:

Очная форма обучения

Наименование вида самостоятельной работы	Рекомендуемая трудоемкость, акад. час.				
	Семестры				
	1	2	3	4	5
Самостоятельное изучение тем дисциплины	-	-	-	-	-
Подготовка по темам лабораторных занятий в 1 семестре (5 тем, на каждую по 22 часа)	110	-	-	-	-
Подготовка по темам лабораторных занятий во 2 семестре (3 темы, на каждую по 32 часа)	-	96	-	-	-
Подготовка по темам лабораторных занятий в 3 семестре (3 темы, на каждую по 20 часов)	-	-	60	-	-
Подготовка по темам лабораторных занятий в 4 семестре (4 темы, на каждую по 6 часов)	-	-	-	24	-
Подготовка по темам лабораторных занятий в 5 семестре (3 темы, на каждую по 5 часов)	-	-	-	-	15
Подготовка к рубежным контролям в 1 семестре (1 рубеж – 12 часов, 2 рубеж – 12 часов)	24	-	-	-	-
Подготовка к рубежным контролям во 2 семестре (3 рубеж – 5 часов, 4 рубеж – 5 часов)	-	10	-	-	-
Подготовка к рубежным контролям в 3 семестре (5 рубеж – 3 часа, 6 рубеж – 3 часа)	-	-	9	-	-
Подготовка к рубежным контролям в 4 семестре (7 рубеж – 4 часа, 8 рубеж – 4 часа)	-	-	-	6	-
Подготовка к рубежным контролям в 5 семестре (9 рубеж – 1 час, 10 рубеж – 1 час)	-	-	-	-	2
Подготовка к зачету и зачёту с оценкой	18	18	-	18	-
Подготовка к экзамену	-	-	27	-	27
Всего	152	124	96	48	44

Очно-заочная форма обучения

Наименование вида самостоятельной работы	Рекомендуемая трудоемкость, акад. час.				
	Семестры				
	1	2	3	4	5
Самостоятельное выполнение тем дисциплины: семестр 1 - темы № 1, 5 (на каждую по 30 ч.); семестр 2 – на тему № 2 – 40 ч.; семестр 3 – на тему № 2 – 26 ч.; семестр 4 – темы № 2, 3 (на каждую 15 ч.); семестр 5 – на тему № 2 – 15 ч.	60	40	26	30	15
Подготовка к лабораторным занятиям в 1 семестре (3 темы, на каждую по 32 часа)	96	-	-	-	-
Подготовка к лабораторным занятиям во 2 семестре (2 темы, на каждую по 40 часов)	-	80	-	-	-
Подготовка к лабораторным занятиям в 3 семестре (2 темы, на каждую по 26 часов)	-	-	52	-	-
Подготовка к лабораторным занятиям в 4 семестре (2 темы, на каждую по 16 часов)	-	-	-	32	-
Подготовка к лабораторным занятиям в 5 семестре (2 темы, на каждую по 15 часов)	-	-	-	-	30
Подготовка к рубежным контролям в 1 семестре (1 рубеж – 5 часов, 2 рубеж – 5 ч.)	10	-	-	-	-
Подготовка к рубежным контролям во 2 семестре (3 рубеж – 5 часов, 4 рубеж – 5 ч.)	-	10	-	-	-
Подготовка к рубежным контролям в 3 семестре (5 рубеж – 5 часов, 6 рубеж – 6 ч.)	-	-	11	-	-
Подготовка к рубежным контролям в 4 семестре (7 рубеж – 4 часа, 8 рубеж – 4 часа)	-	-	-	8	-
Подготовка к рубежным контролям в 5 семестре (9 рубеж – 2 часа, 10 рубеж – 2 часа)	-	-	-	-	4
Подготовка к зачету и зачёту с оценкой	18	18	-	18	-
Подготовка к экзамену	-	-	27	-	27
Всего	184	148	116	88	76

Заочная форма обучения

Наименование вида самостоятельной работы	Рекомендуемая трудоемкость, акад. час.				
	Семестры				
	1	2	3	4	5
Самостоятельное выполнение тем дисциплины: семестр 1 – темы № 1, 3, 5 (на каждую по 30 ч.); семестр 2 – темы № 2, 3 (на каждую по 50 ч.); семестр 3 – темы № 1, 2 (на каждую по 30 ч.); семестр 4 – темы № 2, 3, 4 (на каждую по 27 ч.); семестр 5 – темы № 1, 3 (на каждую по 12 ч.)	90	100	60	81	24
Подготовка к лабораторным занятиям в 1 семестре (2 лабораторные, на каждые по 48 ч.)	96	-	-	-	-
Подготовка к лабораторным занятиям во 2 семестре (1 лабораторная на 52 часа)	-	52	-	-	-
Подготовка к лабораторным занятиям в 3 семестре	-	-	47	-	-

семестре (1 лабораторная на 47 часов)					
Подготовка к лабораторным занятиям в 4 семестре (1 лабораторная на 27 часов)	-	-	-	27	-
Подготовка к лабораторным занятиям в 5 семестре (1 лабораторная на 27 часов)	-	-	-	-	27
Контрольная работа	-	-	-	-	18
Подготовка к зачету и зачёту с оценкой	18	18	-	18	-
Подготовка к экзамену	-	-	27	-	27
Всего	204	170	134	126	96

6. ФОНД ОЦЕНОЧНЫХ СРЕДСТВ К АТТЕСТАЦИИ ПО ДИСЦИПЛИНЕ

6.1. Перечень оценочных средств

1. Балльно-рейтинговая система контроля и оценки академической активности студентов в КГУ.
2. Отчеты студентов по лабораторным работам (живописные работы) и критерии оценки.
3. Рубежный контроль и критерии оценки.
4. Перечень требований к итоговому семестровому просмотру (зачету, зачету с оценкой).
5. Перечень требований к итоговому семестровому просмотру (экзамену).
6. Контрольная работа.

6.2 Система балльно-рейтинговой оценки работы студентов по дисциплине

№	Наименование	Содержание. Очная форма обучения				
		Распределение баллов за семестр				
1	Распределение баллов за семестр по видам учебной работы, сроки сдачи учебной работы (при необходимости)	Лабораторная работа (текущ.)	Подготовка к лаб. работам (самост)	Рубежный контроль	Посещаемость (за одно занятие – 2 часа)	Экзамен, зачет, зачет с оц.
		0-8 б.	0-2 б.	0-2 б.	0-0,5 б.	0-30 б.
		Кол-во: 5	Кол-во: 5	Кол-во: 2	Кол-во: 32	Зачет с оценкой
	5/40	5/10	2/4	32/16	30	
	Всего работ в 1 семестре/ <i>max</i> баллов					
	Расчет за 1 семестр (<i>max</i> при выполнении основных видов учебных работ)	40+10+4+16=70 б.				30
2	Всего работ во 2 семестре/ <i>max</i> баллов	0-10 б.	0-2 б.	0-3 б.	0-1 б.	0-30 б.
		Кол-во: 3	Кол-во: 3	Кол-во: 2	Кол-во: 28	Зачет с оценкой
		3/30	3/6	2/6	28/28	30
		Расчет за 2 семестр (<i>max</i> при выполнении основных видов учебных работ)	30+6+6+28=70 б.			
3	Всего работ в 3 семестре/ <i>max</i> баллов	0-10 б.	0-2 б.	0-5 б.	0-1 б.	0-30 б.
		Кол-во: 3	Кол-во: 3	Кол-во: 2	Кол-во: 24	Экзамен
		3/30	3/6	2/10	24/24	30

	Расчет за 3 семестр (<i>max</i> при выполнении основных видов учебных работ)	30+6+10+24=70 б.				30
4	Всего работ в 4 семестре/<i>max</i> баллов	0-7 б.	0-2 б.	0-5 б.	0-0,5 б.	0-30 б.
		Кол-во: 4 4/28	Кол-во: 4 4/8	Кол-во: 2 2/10	Кол-во: 48 48/24	Зачет 30
	Расчет за 4 семестр (<i>max</i> при выполнении основных видов учебных работ)	28+8+10+24=70 б.				30
5	Всего работ в 5 семестре/<i>max</i> баллов	0-10 б.	0-4 б.	0-6 б.	0-0,5 б.	0-30 б.
		Кол-во: 3 3/30	Кол-во: 3 3/12	Кол-во: 2 2/12	Кол-во: 32 32/16	Экзамен 30
	Расчет за 5 семестр (<i>max</i> при выполнении основных видов учебных работ)	30+12+12+16=70 б.				30
№	Наименование	Содержание. Очно-заочная форма обучения				
1	Распределение баллов за семестр по видам учебной работы, сроки сдачи учебной работы (при необходимости)	<i>Распределение баллов за семестр</i>				
		Лабораторная работа (текущ.)	Подготовка к лаб. работам (самост)	Рубежный контроль	Посещаемость (за одно занятие – 2 часа)	Экзамен, зачет, зачет с оц.
		0-12 б.	0-4 б.	0-3 б.	0-1 б.	0-30 б.
	Всего работ в 1 семестре/<i>max</i> баллов	Кол-во: 3 3/36	Кол-во: 3 3/12	Кол-во: 2 2/6	Кол-во: 16 16/16	Зачет с оценкой 30
	Расчет за 1 семестр (<i>max</i> при выполнении основных видов учебных работ)	36+12+6+16=70 б.				30
2	Всего работ во 2 семестре/<i>max</i> баллов	0-22 б.	0-2 б.	0-3 б.	0-1 б.	0-30 б.
		Кол-во: 2 2/44	Кол-во: 2 2/4	Кол-во: 2 2/6	Кол-во: 16 16/16	Зачет с оценкой 30
	Расчет за 2 семестр (<i>max</i> при выполнении основных видов учебных работ)	44+4+6+16=70 б.				30
3	Всего работ в 3 семестре/<i>max</i> баллов	0-23 б.	0-2 б.	0-3 б.	0-1 б.	0-30 б.
		Кол-во: 2 2/46	Кол-во: 2 2/4	Кол-во: 2 2/6	Кол-во: 14 14/14	Экзамен 30

	Расчет за 3 семестр (<i>max</i> при выполнении основных видов учебных работ)	46+4+6+14=70 б.				30
4	Всего работ в 4 семестре/<i>max</i> баллов	0-16 б.	0-2 б.	0-3 б.	0-1 б.	0-30 б.
		Кол-во: 2 2/32	Кол-во: 2 2/4	Кол-во: 2 2/6	Кол-во: 28 28/28	Зачет 30
	Расчет за 4 семестр (<i>max</i> при выполнении основных видов учебных работ)	16+4+6+28=70 б.				30
5	Всего работ в 5 семестре/<i>max</i> баллов	0-22 б.	0-2 б.	0-3 б.	0-1 б.	0-30 б.
		Кол-во: 2 2/44	Кол-во: 2 2/4	Кол-во: 2 2/6	Кол-во: 16 16/16	Экзамен 30
	Расчет за 5 семестр (<i>max</i> при выполнении основных видов учебных работ)	44+4+6+16=70 б.				30
6	Критерий перерасчета баллов в традиционную оценку по итогам работы в семестре, экзамен, зачет с оценкой	60 и менее баллов – неудовлетворительно (не зачтено); 61...73 – удовлетворительно (зачтено); 74...90 – хорошо (зачтено); 91...100 – отлично (зачтено).				
7	Критерий допуска к итоговому контролю, возможности получения автоматического зачета (экзаменационной оценки) по дисциплине	<i>Распределение бонусных баллов за семестр</i>				
		Участие в обсуждении, анализе и оценивании творческих работ студентов на этапе рефлексии.	Участие в конкурсах, студенческих научно-практических конференциях	в в	Готовое изделие отобрано для фонда кафедры в качестве лучшего образца или экспоната выставки	
		от 0 – 0,5 б.	от 0 - 1 б.		от 0 – 2б.	
		Для допуска к промежуточной аттестации экзамену (зачета, зачёту с оценкой) студент должен выполнить все лабораторные работы, должен набрать в ходе Ртек.+ Рруб. не менее 50 баллов. Для получения промежуточной аттестации «автоматически» студенту необходимо набрать в ходе текущей и рубежных аттестаций в семестре: - 61 б. для зачёта «автомат» (зачтено), для зачёта с оценкой «автомат» (удовлетворительно); - 68 баллов для экзамена «автомат» (удовлетворительно). Студент, имеющий право на оценку «автоматом» может повысить ее путем сдачи экзамена, и получения на нем дополнительных баллов. При этом, в случае получения на экзамене нуля баллов, итоговая оценка по дисциплине не снижается.				

9	<p>Формы и виды учебной работы для неуспевающих (восстановившихся на курсе обучения) студентов для получения недостающих баллов в конце семестра</p>	<p>В случае если к промежуточной аттестации набрана сумма баллов менее 50 баллов, студенту необходимо набрать недостающее количество баллов за счёт выполнения дополнительных заданий, до конца последней (зачетной) недели.</p> <p>Формы дополнительных заданий (назначаются преподавателем): -выполнить дополнительную лабораторную работу – от 0 до 20 баллов.</p> <p>Ликвидация академических задолженностей, возникших из-за разности в учебных планах при переводе и восстановлении, проводится путем выполнения дополнительных заданий, форма и объем которых определяется преподавателем.</p>
---	--	---

6.3. Процедура оценивания результатов освоения дисциплины

Распределение баллов за текущую творческую работу (лабораторную) в 1 семестре очная форма (от 0 до 8 б.):

- «Неудовлетворительно» - менее 2 баллов;
- «Удовлетворительно» - 3-5 баллов;
- «Хорошо» - 6-7 баллов;
- «Отлично» - 8 баллов.

Критерии оценки за текущую творческую работу в 1 семестре:

1. Качество подготовленных этюдов для выполнения живописной работы – 3 б.
2. Правильность выполненных приемов живописной работы – 3 б.
3. Творческий подход к выполнению поставленной задачи – 2 б.

Распределение баллов за текущую творческую работу (лабораторную) во 2, 3, 5 семестрах очная форма (от 0 до 10 б.):

- «Неудовлетворительно» - менее 3 баллов;
- «Удовлетворительно» - 4-6 баллов;
- «Хорошо» - 7-8 баллов;
- «Отлично» - 9-10 баллов.

Критерии оценки за текущую творческую работу во 2, 3, 5 семестрах:

1. Качество подготовленных этюдов для выполнения живописной работы – 3 б.
2. Правильность выполненных приемов живописной работы – 4 б.
3. Творческий подход к выполнению поставленной задачи – 3 б.

Распределение баллов за текущую творческую работу (лабораторную) в 4 семестре очная форма (от 0 до 7 б.):

- «Неудовлетворительно» - менее 3 баллов;
- «Удовлетворительно» - 4-5 баллов;
- «Хорошо» - 6-7 баллов;
- «Отлично» - 7 баллов.

Критерии оценки за текущую творческую работу в 4 семестре:

1. Качество подготовленных этюдов для выполнения живописной работы – 2 б.
2. Правильность выполненных приемов живописной работы – 3 б.
3. Творческий подход к выполнению поставленной задачи – 2 б.

Распределение баллов за текущую творческую работу (лабораторную) в 1 семестре очно-заочная форма (от 0 до 12 б.):

- «Неудовлетворительно» - менее 4 баллов;
- «Удовлетворительно» - 5-7 баллов;
- «Хорошо» - 8-10 баллов;
- «Отлично» - 11-12 баллов.

Критерии оценки за текущую творческую работу в 1 семестре:

1. Качество подготовленных этюдов для выполнения живописной работы – 4 б.
2. Правильность выполненных приемов живописной работы – 4 б.
3. Творческий подход к выполнению поставленной задачи – 4 б.

Распределение баллов за текущую творческую работу (лабораторную) во 2, 5 семестрах очно-заочная форма (от 0 до 22 б.):

- «Неудовлетворительно» - менее 6 баллов;
- «Удовлетворительно» - 7-13 баллов;
- «Хорошо» - 14-18 баллов;
- «Отлично» - 19-22 балла.

Критерии оценки за текущую творческую работу во 2, 5 семестрах:

1. Качество подготовленных этюдов для выполнения живописной работы – 7 б.
2. Правильность выполненных приемов живописной работы – 8 б.
3. Творческий подход к выполнению поставленной задачи – 7 б.

Распределение баллов за текущую творческую работу (лабораторную) в 3 семестре очно-заочная форма (от 0 до 23 б.):

- «Неудовлетворительно» - менее 7 баллов;
- «Удовлетворительно» - 8-14 баллов;
- «Хорошо» - 15-19 баллов;
- «Отлично» - 20-23 баллов.

Критерии оценки за текущую творческую работу в 3 семестре:

1. Качество подготовленных этюдов для выполнения живописной работы – 7 б.
2. Правильность выполненных приемов живописной работы – 8 б.
3. Творческий подход к выполнению поставленной задачи – 8 б.

Распределение баллов за текущую творческую работу (лабораторную) в 4 семестре очно-заочная форма (от 0 до 16 б.):

- «Неудовлетворительно» - менее 6 баллов;
- «Удовлетворительно» - 7-10 баллов;
- «Хорошо» - 11-14 баллов;
- «Отлично» - 15-16 баллов.

Критерии оценки за текущую творческую работу в 4 семестре:

1. Качество подготовленных этюдов для выполнения живописной работы – 5 б.
2. Правильность выполненных приемов живописной работы – 6 б.
3. Творческий подход к выполнению поставленной задачи – 5 б.

Критерии оценки за контрольную работу (заочная форма обучения)

3 курс – 5 семестр

Распределение оценки за контрольную работу:

- «Неудовлетворительно» - выполнено менее 3 критериев;
- «Удовлетворительно» - выполнено 3 критерия.
- «Хорошо» - выполнено 4 критерия.
- «Отлично» - выполнено 5 критериев.

Критерии оценки:

1. Наличие всех работ выполненных за семестр.
2. Работы соответствуют поставленным задачам.
3. Композиционное решение. Соблюдение пропорций.
4. Передача формы предметов цветом. Пространственное решение.
5. Эстетичный вид творческой работы.

6.4. Примеры оценочных средств для рубежных контролей, зачета, зачёта с оценкой и экзамена

Очная форма

Распределение баллов за рубежный контроль № 1, 2 (от 0 до 2 б.):

- «Неудовлетворительно» - менее 1 балла;
- «Удовлетворительно» - 1 балл;
- «Хорошо» - 1,5 балла;
- «Отлично» - 2 балла.

Критерии оценки за рубежный контроль № 1, 2 (от 0 до 2 б.):

1. Качество подготовленных этюдов для выполнения живописной работы – 0,5 б.
2. Правильность выполненных приемов живописной работы – 1 б.
3. Творческий подход к выполнению поставленной задачи – 0,5 б.

Распределение баллов за рубежный контроль № 3, 4 (от 0 до 3 б.):

- «Неудовлетворительно» - менее 1 балла;
- «Удовлетворительно» - 1 балл;
- «Хорошо» - 2 балла;
- «Отлично» - 3 балла.

Критерии оценки за рубежный контроль № 3, 4 (от 0 до 3 б.):

1. Качество подготовленных этюдов для выполнения живописной работы – 1 б.
2. Правильность выполненных приемов живописной работы – 1 б.
3. Творческий подход к выполнению поставленной задачи – 1 б.

Распределение баллов за рубежный контроль № 4-8 (от 0 до 5 б.):

- «Неудовлетворительно» - менее 3 баллов;
- «Удовлетворительно» - 3 балла;
- «Хорошо» - 4 балла;
- «Отлично» - 5 баллов.

Критерии оценки за рубежный контроль № 4-8 (от 0 до 5 б.):

1. Качество подготовленных этюдов для выполнения живописной работы – 2 б.
2. Правильность выполненных приемов живописной работы – 2 б.
3. Творческий подход к выполнению поставленной задачи – 1 б.

Распределение баллов за рубежный контроль № 9, 10 (от 0 до 6 б.):

- «Неудовлетворительно» - менее 3 баллов;
- «Удовлетворительно» - 3 балла;
- «Хорошо» - 4-5 баллов;
- «Отлично» - 6 баллов.

Критерии оценки за рубежный контроль № 9, 10 (от 0 до 6 б.):

1. Качество подготовленных этюдов для выполнения живописной работы – 2 б.
2. Правильность выполненных приемов живописной работы – 3 б.
3. Творческий подход к выполнению поставленной задачи – 1 б.

Очно-заочная форма

Распределение баллов за рубежный контроль № 1-10 (от 0 до 3 б.):

- «Неудовлетворительно» - менее 1 балла;
- «Удовлетворительно» - 1 балл;
- «Хорошо» - 2 балла;
- «Отлично» - 3 балла.

Критерии оценки за рубежный контроль № 1-10 (от 0 до 3 б.):

1. Качество подготовленных этюдов для выполнения живописной работы – 1 б.
2. Правильность выполненных приемов живописной работы – 1 б.
3. Творческий подход к выполнению поставленной задачи – 1 б.

Зачет, зачёт с оценкой и экзамен проводится в форме просмотра художественно-творческих работ, которые студент выполнил в течение каждого семестра на лабораторных занятиях и самостоятельно.

В день зачета с оценкой и экзамена студенты размещают свои оформленные композиции или проекты на стенды. Оценочная комиссия, состоящая из компетентных преподавателей кафедры, просматривает выставленные работы, обсуждает, выставляет баллы по критериям.

Критерии зачёта, зачёта с оценкой и экзамена:

1. Наличие всех работ выполненных за семестр – от 0 до 5 б.;
2. Работы соответствуют поставленным задачам – от 0 до 5 б.;
3. Композиционное решение. Соблюдение пропорций – от 0 до 5 б.
4. Передача формы предметов цветом. Живописно-пространственное решение – от 0 до 5 б.
5. Эстетичный вид творческой работы – от 0 до 5 б.
6. Общее художественное впечатление от работ – от 0 до 5 б.

Критерий пересчета баллов в традиционную оценку по итогам работы в семестре зачета и экзамена - от 0 до 30 б.

«Отлично» - 25-30 баллов;

«Хорошо» - 18-24 балла;

«Удовлетворительно» - 11-17 баллов;

«Неудовлетворительно» - 0 баллов.

6.5. Фонд оценочных средств

Полный банк заданий для текущего, рубежного контролей и промежуточной аттестации по дисциплине, показатели, критерии, шкалы оценивания компетенций, методические материалы, определяющие процедуры оценивания образовательных результатов, приведены в учебно-методическом комплексе дисциплины.

7. ОСНОВНАЯ И ДОПОЛНИТЕЛЬНАЯ УЧЕБНАЯ ЛИТЕРАТУРА

7.1. Основная учебная литература

1. Ломов, С.П., Аманжолов, С.А. Цветоведение [Электронный ресурс]: Учебн. пособие для вузов, по спец. «Изобразит. Искусство», «Декоративно-прикладное искусство» и «Дизайн» / - М.: ВЛАДОС, 2014. - ЭБС «Консультант студента». – URL: <http://www.studentlibrary.ru/book/>

2. Прокофьев, Н.И. Живопись. Техника живописи и технология живописных материалов [Электронный ресурс] : учеб. пособие для студентов вузов, обучающихся по спец. «Изобразит. Искусство» / - М.: ВЛАДОС, 2010. - (Учебное пособие для вузов)» - ЭБС «Консультант студента». – URL: <http://www.studentlibrary.ru/book/>

7.2. Дополнительная учебная литература

1. Бесчастнов, Н.П. «Живопись [Электронный ресурс] : учеб. пособие для студ. высш. учеб. заведений, обучающихся по специальности «Художественное проектирование изделий текстильной и легкой промышленности» / - М. : ВЛАДОС, 2010. - (Изобразительное искусство)» - ЭБС «Консультант студента». – URL: <http://www.studentlibrary.ru/book/>

8. УЧЕБНО-МЕТОДИЧЕСКОЕ ОБЕСПЕЧЕНИЕ САМОСТОЯТЕЛЬНОЙ РАБОТЫ ОБУЧАЮЩИХСЯ

1 Васильева, А.Ю. Живопись. Методические указания по выполнению самостоятельных работ студентов направления подготовки 44.03.04 «Профессиональное обучение (по отраслям)», направленности (профиля) «Декоративно-прикладное искусство и дизайн» (на правах рукописи). Курган. - 2020. – 20 с.

9. РЕСУРСЫ СЕТИ «ИНТЕРНЕТ», НЕОБХОДИМЫЕ ДЛЯ ОСВОЕНИЯ ДИСЦИПЛИНЫ

Базы данных, информационно-справочные и поисковые системы:
<http://www.google.ru>, <http://www.yandex.ru>

10. ИНФОРМАЦИОННЫЕ ТЕХНОЛОГИИ, ПРОГРАММНОЕ ОБЕСПЕЧЕНИЕ И ИНФОРМАЦИОННЫЕ СПРАВОЧНЫЕ СИСТЕМЫ

При объяснении задания используются слайдовые презентации
Освоение дисциплины не предполагает использование программного обеспечения.

11. МАТЕРИАЛЬНО-ТЕХНИЧЕСКОЕ ОБЕСПЕЧЕНИЕ ДИСЦИПЛИНЫ

Мультимедийное средство (переносной персональный компьютер, мультимедийный проектор, мультимедийный экран); гипсовые модели; презентации методической последовательности выполнения акварельной живописи, гуашевой живописи, масляной живописи; работы студентов из фонда; фотографии репродукций живописи художников.

АННОТАЦИЯ

к рабочей программе дисциплины
«Живопись»
образовательной программы высшего образования –
программы бакалавриата

44.03.04 – Профессиональное обучение (по отраслям)

Направленность (профиль): Декоративно-прикладное искусство и дизайн

Трудоемкость дисциплины: 22 ЗЕ (792 академических часа)

Семестр: 1, 2, 3, 4, 5 (очная, очно-заочная, заочная формы обучения).

Форма промежуточной аттестации: зачет (4 семестр), зачет с оценкой (1 и 2 семестры), экзамен (3 и 5 семестры).

Содержание дисциплины

Простой натюрморт из бытовых предметов в технике гризайль.

Натюрморт из трех предметов на цветном фоне.

Натюрморт на контрастные цвета с преобладанием теплых оттенков.

Натюрморт из белых предметов на цветном фоне.

Сложный натюрморт в деревенском стиле.

Натюрморт с гипсовым орнаментом в определенной цветовой гамме.

Натюрморт в холодной гамме с чучелом птицы.

Натюрморт в интерьере.

Натюрморт с гипсовой головой.

Этюд головы натурщика на светлом фоне в технике гризайль.

Этюд женской головы на цветном фоне.

Этюд обнаженной полуфигуры (мужской торс).

Этюд фигуры человека с характерными складками одежды.

Тематическая постановка в костюме.

Однофигурная постановка жанрового характера в несложном интерьере с небольшим натюрмортом.

Этюд обнаженной женской фигуры.

Этюд фигуры человека в костюме с натюрмортом.

Этюд двухфигурной тематической постановки.