

Министерство науки и высшего образования Российской Федерации
Федеральное государственное бюджетное образовательное учреждение
высшего образования
«Курганский государственный университет»
(КГУ)

Кафедра «Зарубежная филология, лингвистика
и преподавание иностранных языков»

УТВЕРЖДАЮ:
Первый проректор
/Т.Р.Змызгова/
2022 г.



Рабочая программа учебной дисциплины

ИНОСТРАННЫЙ ЯЗЫК

образовательной программы высшего образования –
программы бакалавриата

23.03.03 – Эксплуатация транспортно-технологических машин и комплексов

Направленность (профиль):
Автомобильное хозяйство и автосервис

Форма обучения: заочная

Курган 2022

Рабочая программа дисциплины «Иностранный язык» составлена в соответствии с учебным планом по программе бакалавриата 23.03.03 «Эксплуатация транспортно-технологических машин и комплексов» (Автомобильное хозяйство и автосервис), утвержденным:

- для заочной формы обучения «30» августа 2022 года

Рабочая программа дисциплины одобрена на заседании кафедры «Зарубежная филология, лингвистика и преподавание иностранных языков» 30 августа 2022 года, протокол № 1.

Рабочую программу составили:


старший преподаватель

 И.Н. Федорова

канд. пед. наук, доцент


 Н.И. Комарова

старший преподаватель

 О.Н. Горева

Согласовано:


Заведующий кафедрой
«Зарубежная филология, лингвистика
и преподавание иностранных языков»
к.п.н., доцент

 О.А. Казенас

Заведующий кафедрой
«Автомобили и автомобильный транспорт»
канд техн. наук, доцент

 В.Н. Шабуров

Специалист по
учебно-методической работе

 И.В. Тарасова

Начальник управления
образовательной деятельности

 И.В. Григоренко

1. ОБЪЕМ ДИСЦИПЛИНЫ

Всего: 10 зачетных единиц трудоемкости (360 академических часа)

Заочная форма обучения

Вид учебной работы	На всю дисциплину	Семестр			
		1	2	3	4
Аудиторные занятия (контактная работа с преподавателем), всего часов в том числе:	28	8	8	6	6
Практические занятия	28	8	8	6	6
Самостоятельная работа, всего часов в том числе:	332	100	100	66	66
Подготовка к зачету	54	18	18	18	-
Подготовка к экзамену	27	-	-	-	27
Выполнение контрольной работы	72	18	18	18	18
Другие виды самостоятельной работы	179	64	64	30	21
Вид промежуточной аттестации	Зачет, экзамен	зачет	зачет	зачет	экзамен
Общая трудоемкость дисциплины и трудоемкость по семестрам, часов	360	108	108	72	72

2. МЕСТО ДИСЦИПЛИНЫ В СТРУКТУРЕ ОБРАЗОВАТЕЛЬНОЙ ПРОГРАММЫ

Дисциплина «Иностранный язык» относится к обязательной части блока Б1.

Дисциплина «Иностранный язык» базируется на знаниях, умениях, навыках, приобретенных студентами в средней школе.

Краткое содержание дисциплины: Фонетический и грамматический строй изучаемого иностранного языка. Устная и письменная речь по различной тематике с учетом особенностей профессиональных сфер. Различные виды чтения текстов. Перевод, аннотирование и реферирование текстов различной жанровой направленности, в том числе по специальности.

Знания, умения и навыки, полученные при освоении дисциплины «Иностранный язык», являются необходимыми для получения дополнительной углубленной информации специальной направленности, для подготовки рефератов, курсовых и дипломных работ, для совершенствования навыков работы с поисковыми системами и ресурсами интернета, для ведения диалога с носителями изучаемого иностранного языка по профессиональным вопросам, для аргументации своей позиции и понимания других различных точек зрения.

3. ПЛАНИРУЕМЫЕ РЕЗУЛЬТАТЫ ОБУЧЕНИЯ

Целью изучения дисциплины является формирование способности и готовности к межкультурной коммуникации, в том числе в профессиональной сфере.

Задачами освоения дисциплины являются:

- формирование и развитие навыков говорения и аудирования;
- формирование и развитие умений и навыков письменной речи и перевода, в т.ч. в ситуациях профессионально-делового общения;
- овладение всеми видами чтения;
- формирование умений и навыков реферирования и аннотирования текстов различной жанровой принадлежности.

Изучение дисциплины «Иностранный язык» направлено на формирование следующих компетенций:

- способен осуществлять деловую коммуникацию в устной и письменной формах на государственном языке Российской Федерации и иностранном(ых) языке(ах) (УК-4).

В результате изучения дисциплины обучающийся должен:

Знать: нормы произношения, языковые средства, на основе которых формируются и совершенствуются базовые умения говорения, аудирования, чтения и письма; грамматический строй языка; основные правила устной и письменной коммуникации; закономерности построения различных типов текстов; основы реферирования и аннотирования текстов профессиональной направленности; принципы работы с различными видами словарей, справочной литературой (для УК-4).

Уметь: понимать основное содержание несложных аутентичных текстов, относящихся к различным типам речи; детально понимать (со словарем) специальную литературу по профилю специальности; оформлять свои мысли в виде монологического и диалогического бытового и профессионального высказывания; писать письма личного и делового характера; реферировать и аннотировать тексты профессиональной направленности (для УК-4).

Владеть: навыками устной и письменной речи, ее нормами и средствами выразительности; навыками ведения беседы, интервью на иностранном языке; навыками поиска значимой/ запрашиваемой информации; навыками аннотирования и реферирования текстов (для УК-4).

4.1. Учебно-тематический план

Заочная форма обучения

Номер раздела, темы	Наименование раздела, темы	Количество часов контактной работы с преподавателем		
			Практич. Занятия	
	Семестр 1			
1	Бытовая сфера общения. Города и столицы России и стран изучаемых языков		4	
2	Систематизация грамматического материала		4	
	Семестр 2			
3	Социокультурная сфера общения. Великие ученые и их открытия.		4	
4	Систематизация грамматического материала		4	
	Семестр 3			
5	Профессиональная сфера общения. Техника.		3	
6	Грамматические нормы профессиональной сферы общения		3	
	Семестр 4			
7	Чтение и реферирование текстов по специальности		3	
8	Повторение грамматического материала		3	
Всего:			28 ч.	

4.2. Содержание практических занятий

Заочная форма обучения

Номер раздела, темы	Наименование раздела, темы	Наименование практического или темы семинарского занятия	Норматив времени, час.
Семестр 1			
1	Бытовая сфера общения. Города и столицы России и страны изучаемого языка	Устная речь: Биография. Семья. Страна изучаемого языка Фонетика: Звуковая система. Основные правила чтения. Ударение в простых и сложных словах.	4
2	Систематизация грамматического материала	Грамматика: Порядок слов в повествовательном, вопросительном предложениях. Основные формы глаголов	4
Семестр 2			
3	Социокультурная сфера общения. Великие ученые и их открытия.	Устная речь: Курганский государственный университет. Роль иностранных языков в современном мире. Система подготовки специалистов в России и стране изучаемого языка Учёные и их открытия. Фонетика: Понятие о речевом потоке. Интонация в сложных предложениях.	4
4	Систематизация грамматического материала	Грамматика: Причастия. Местоимения. Сложносочиненное предложение и сочинительные союзы. Сложноподчиненное предложение и подчинительные союзы. Все виды придаточных предложений. Словообразование существительных.	4
Семестр 3			
5	Профессиональная сфера общения. Техника.	Устная речь: Население. Промышленность. Россия и страна изучаемого языка. Фонетика: Совершенствование произносительных навыков.	3
6	Грамматические нормы профессиональной сферы общения	Выполнение упражнений на различные грамматические темы.	3
Семестр 4			
7	Чтение и реферирование текстов по специальности	Чтение текстов, разбор трудных для понимания моментов, реферирование текстов.	3
8	Повторение грамматического материала	Выполнение грамматических тестов, анализ ошибок.	3
Всего:			28 ч.

4.3. Контрольная работа

Для обучающихся по заочной форме обучения предусматривается выполнение одной контрольной работы в каждом семестре. Контрольная работа содержит блок лексико-грамматических заданий, а также задания для работы с текстом на иностранном языке.

Требования к оформлению контрольной работы: Выполняется контрольная работа письменно в тетрадях для тестов и контрольных работ и сдается на проверку преподавателю не позднее, чем за 10 дней до даты зачёта /экзамена. Качество работы оценивается по тому, насколько полно и правильно выполнены все задания контрольной работы (от 0 до 2 баллов за каждое задание). Максимальное количество баллов за контрольную работу- 20.

Примерные контрольные работы

Английский язык

I. Переведите слова и по суффиксу определите, какой частью речи они являются: существительным, прилагательным, наречием: 1. different, 2.combination, 3.teacher, 4.application, 5. practical, 6. naturally, 7.electric, 8. special, 9.department, 10. expansion, 11 academic, 12.computer.

II. Перепишите и переведите текст письменно.

THE WHEEL, STEAM CARRIAGES AND RAILWAYS

One of the mankind's earliest and greatest inventions was wheel. Without it there could be no industry, little transportation or communication.

Nobody knows when the wheel was invented. At first all wheels were solid discs.

The problem was to make the wheel lighter and at the same time keep them strong.

Light two-wheeled carriages were used widely in the ancient world. As time passed they were made lighter, stronger and better. In the West the first steam carriage was invented in France. The three - wheeled machine had the front wheel driven by a two-cylinder steam engine

The steam engine appeared in 1763. in was followed by generally improved steam road carriages. The rapid spread of railways in the United Kingdom was due to George Stephenson.

Yet at that very time when foreign engineers were sunbathing their plans, in the Urals a steam locomotive was actually in use. It had been invented and built by the Cherepanovs, and son. The first Russian locomotive was, of course, a "baby" compared to the locomotives of today.

III. Ответьте на следующие вопросы, согласно тексту:

1. Where was the first steam carriage invented?
2. Who demonstrated the first locomotive in the United Kingdom?
3. What do you know about the Cherepanovs?

Немецкий язык

1. Перепишите и переведите следующие предложения.

1. Man gebraucht bei diesem Versuch zwei verschiedene Metalle. Man muss auch salzhaltige Flüssigkeit haben. 2. Diese Glühlampe schließt man an ein elektrisches Netz. Darf man sie einschalten? 3. Dieses Gerät ist für die Spannung von 220 V gebaut. Man kann es für andere Spannung nicht gebrauchen.

2. От данных глаголов образуйте причастие 2 и употребите их с существительными, данными в скобках. Переведите полученные словосочетания.

Образец: lesen (das Buch) – das gelesene Buch прочитанная книга

messen (die Spannung), beschreiben (die Wirkung), untersuchen (die Erscheinung), leiten (der Strom), durchführen (der Versuch), anschalten (die Glühlampe)

3. Из данных предложений выберите предложение с придаточным причины и переведите его.

1. Indem Galvani verschiedene Versuche mit den Froschmuskeln durchführte, entdeckte er die fließende Elektrizität. 2. Da Volta diese Entdeckung von Galvani weiter untersuchte, fand er die wirkliche Ursache der Spannung. 3. Mit diesen Forschungsarbeiten, deren Bedeutung für die Elektrotechnik sehr wichtig war, leistete er einen wichtigen Beitrag in die Naturwissenschaft.

4. Перепишите и переведите предложения.

1. Bei verschieden Versuchen muss man genau wissen, ob der Strom genügend stark ist. 2. Tauschen wir zwei verschiedene Metalle in die salzhaltige Flüssigkeit, so können wir den Strom beachten. 3. Mit selbstkonstruierten Messgeräten untersuchte Alessandro Volta, wovon die Größe der Ladung, die man von einem Leiter aufnehmen kann, abhängt.

5. Прочтите текст и переведите его устно. Затем перепишите абзацы 1 и 3 и переведите их письменно.

Alessandro Volta

1. Schließt man eine Glühlampe oder ein Gerät an ein elektrisches Netz, so muss man genau wissen, ob dieses Gerät für die Spannung von 127 oder 220 Volt gebaut ist. Täglich gebraucht man das Wort „Volt“, welches von dem Namen des großen italienischen Wissenschaftlers Alessandro Volta stammt.

2. Alessandro Volta wurde als Kind einer angesehenen Familie im norditalienischen Ort Como geboren (родился в семье). Nach seiner Ausbildung (после завершения образования) erhielt er eine Anstellung als Physiklehrer in seiner Heimatstadt. 1779 wurde er Professor an der Universität zu Pavia, wo er mehr als 40 Jahre verbrachte, obwohl er bereits 1804 einen Antrag auf Entlassung (просьба об отставке) gestellt hatte. Napoleon, der sich sehr für die Arbeiten des italienischen Gelehrten interessierte, lehnte damals diese Bitte ab.

3. Als der italienische Arzt Galvani im Jahre 1789 bei den Versuchen mit dem Frosch durch einen Zufall die fließende Elektrizität (den Strom) entdeckt hatte, nannte er diese Erscheinung „tierische Elektrizität“ (животное электричество). Den Metallen, an denen der Froschmuskel befestigt war, schrieb Galvani nur eine leitende Wirkung zu. Alessandro Volta untersuchte diese Erscheinung weiter und fand die wirkliche Ursache der Spannung. Er stellte fest, dass es die Berührung mit der Flüssigkeit von zwei verschiedenen Metallen war. Es hat tiefe Berechtigung (полностью оправдано), wenn die Bezeichnung für die Einheit der Spannung (Volt) von seinem Namen abgeleitet ist.

4. Weitere Untersuchungen führten zum Bau der ersten chemischen Spannungsquelle und schließlich zur „Voltaschen Säule“ (Вольтов столб) die dauernd genügend starke elektrische Ströme abgab. Erst nach der Erfindung der Voltaschen Säule konnte man die Erforschung der elektromagnetischen Erscheinungen durchführen.

5. Da Volta in seinen Arbeiten die elektrischen Erscheinungen nicht nur beschrieb, sondern auch durch genaue Messung, wie kein anderer vor ihm, begründete, konnte er ihre inneren Gesetzmäßigkeiten erkennen. Alessandro Volta, dessen Name von aller Welt hochgeachtet ist, starb am 5. März 1827.

6. Прочтите следующие предложения и переведите только те из них, которые правильно передают содержание текста.

1. Alessandro Volta wurde Professor in seiner Heimatstadt. 2. Volta begründete seine Versuche durch genaue Messung. 3. Den Metallen, an denen der Froschmuskel befestigt war, schrieb Volta nur leitende Wirkung zu. 4. Alessandro Volta schlug eine Einheit für elektrische Spannung vor. 5. Die erste chemische Spannungsquelle, die dauernd starke elektrische Ströme abgab, erfand Alessandro Volta.

Французский язык

Lisez le texte et faites les devoirs

Le moteur à essence reste le plus fréquent dans les véhicules légers jusqu'à 1000 kg de charge utile. Lorsque celle-ci comprise entre 1000 et 2000 kg, moteur à essence et moteur Diesel sont utilisés en parts égales. Au-dessus de ces charges le diesel est le seul employé.

Les moteurs des véhicules automobiles peuvent être alimentés avec :

- Des combustibles liquides : essence, gasoil, pétrole, alcools, benzole ;
- Des combustibles gazeux : gaz naturel, gaz d'éclairage ;
- Des combustibles solides : bois, charbon de bois, anthracite, coke, semi-coke, qui sont préalablement transformé en combustibles gazeux au moyen d'un gazogène placé sur le véhicule.

On appelle cycle, l'évolution en pression et en température de la masse gazeuse à l'intérieur d'un cylindre de moteur thermique. Le renouvellement de la masse gazeuse s'effectue tous les deux tours de vilebriquin dans le cycle à quatre temps et à chaque tour dans le cycle à deux temps.

Le cycle à quatre temps. – Premier temps : admission de la masse gazeuse pendant la course descendante du piston ; durant cette phase le cylindre est ouvert au milieu extérieur par orifice d'admission (soupape en général).

- Deuxième temps : dans sa course ascendante le piston comprime la masse gazeuse après fermeture de l'orifice d'admission. En fin de compression l'inflammation du gaz réalisée par l'étincelle d'allumage.

- Troisième temps : les gaz sont portés à une température élevée par la combustion et la pression s'élève dans le cylindre. Durant la course descendante, le piston reçoit l'effort correspondant à la détente des gaz.

- Quatrième temps : l'orifice d'échappement est ouvert ; dans sa course ascendante le piston refoule les gaz brûlés à l'extérieur du cylindre.

Parmi les moteurs à combustion interne à piston, on distingue :

- Moteur à allumage commandé. C'est le type de moteur le plus couramment utilisé pour la propulsion des véhicules automobiles.

- Moteur à allumage par compression (moteur Diesel). Les applications des moteurs Diesel sont multiples : traction routière et ferrovière, marine, industriel, etc.

1. Выпишите из текста все интернациональные слова и приведите их эквиваленты на русском языке.

2. Выпишите из текста все предложения, в которых употребляется пассивная форма глагола. Предложения переведите.

3. Ответьте письменно на вопросы.

1) Quel moteur est utilisé dans les véhicules légers ? – 2) Quand le Diesel est le seul employé ? – 3) Avec quels combustibles peuvent être alimentés les moteurs ? – 4) Qu'est-ce qu'on appelle cycle ? – 5) Qu'est-ce qui se passe pendant le premier temps ? pendant le deuxième temps ? pendant le troisième temps ? pendant le quatrième temps ? – 6) Quels types de moteurs à combustion interne à piston distingue-t-on ?

4. Дайте французские эквиваленты слов и словосочетаний (из текста).

Поршень, коленчатый вал, двигатель внутреннего сгорания, изменение давления, четырехтактный, полезная нагрузка, дизельный двигатель, жидкое топливо, каменный уголь, клапан, транспортное средство.

5. МЕТОДИЧЕСКИЕ УКАЗАНИЯ ДЛЯ ОБУЧАЮЩИХСЯ ПО ОСВОЕНИЮ ДИСЦИПЛИНЫ

Для качественного освоения материала практических занятий обучающимся необходимо внимательно фиксировать материал, излагаемый преподавателем во время занятия, и самостоятельно прорабатывать его при выполнении домашнего задания, которое является обязательным. Каждое практическое занятие предполагает повторение и контроль ранее изученного материала.

Самостоятельная работа предусматривает работу с текстами по специальности обучающихся: для контроля обучающимся необходимо составить словарь терминов по специальности на основе профессионально-ориентированных текстов и представить перевод прочитанных текстов (индивидуальное собеседование с преподавателем). Выполнение самостоятельной работы подразумевает также подготовку к практическим занятиям, выполнение контрольной работы, подготовку к зачетам и экзамену.

Рекомендуется прорабатывать материал дисциплины при самостоятельной работе, участвовать во всех формах обсуждения и взаимодействия на практических занятиях в целях лучшего освоения материала и получения высокой оценки по результатам освоения дисциплины.

Рекомендуемая трудоемкость самостоятельной работы представлена в таблице:

Рекомендуемый режим самостоятельной работы

Наименование вида самостоятельной работы	Рекомендуемая трудоемкость, акад. час.			
	1	2	3	4
Самостоятельное изучение тем дисциплины:	48	48	18	9
Индивидуальное чтение текстов по специальности	16	16	10	3
Составление терминологического словаря (не менее 200 терминов)	16	16	9	3

Другие виды самостоятельной работы (самостоятельное изучение тем (разделов) дисциплины)	16	16	9	3
Подготовка к практическим занятиям (по 4 часа на ПЗ)	16	16	12	12
Подготовка контрольной работы	18	18	18	18
Подготовка к зачету	18	18	18	-
Подготовка к экзамену	-	-	-	27
Всего по семестрам:	100	100	66	66
Всего:	332			

6. ФОНД ОЦЕНОЧНЫХ СРЕДСТВ ДЛЯ АТТЕСТАЦИИ ПО ДИСЦИПЛИНЕ

6.1. Перечень оценочных средств

1. Примерные контрольные работы.
2. Примерные задания к зачетам.
3. Примерные задания к экзамену.

6.2. Система оценки работы студентов по дисциплине

Заочная форма обучения

Итоговая и промежуточная аттестация работы студентов по дисциплине производится без учета балльно-рейтинговой системы оценки.

1 семестр	
Форма контроля	Зачет
Содержание контроля	Контрольная работа. Устный перевод текстов Беседа по разговорной теме
2 семестр	
Форма контроля	Зачет
Содержание контроля	Контрольная работа. Устный перевод текстов Беседа по разговорной теме
3 семестр	
Форма контроля	зачет
Содержание контроля	Контрольная работа. Устный перевод текстов Беседа по разговорной теме
4 семестр	
Форма контроля	экзамен
Содержание контроля	Контрольная работа. Устный перевод текстов Беседа по разговорной теме

6.3. Процедура оценивания результатов освоения дисциплины

Контрольная работа по дисциплине, выполняемая внеаудиторно, включает текст по специальности и практические задания лексико-грамматического характера. Качество работы оценивается по тому, насколько полно и правильно выполнены все задания контрольной работы (каждое задание оценивается от 0 до 2 баллов). Контрольная работа должна быть сдана на проверку преподавателю не позднее, чем за 10 дней до даты зачёта.

К зачету студенту необходимо прочитать тексты по специальности по согласованию с преподавателем и подготовить словарь терминов по прочитанным текстам (не менее 200 терминов). На зачете обучающийся должен продемонстрировать умение работать с текстом, сделать сообщение по изученной теме и передать основное содержание прочитанных текстов по специальности.

Экзамен проводится в традиционной устной форме и включает 3 вопроса-задания: чтение и перевод профессионально-ориентированного текста, чтение и перевод текста общегуманитарной направленности, устное высказывание по теме. Количество баллов по результатам экзамена распределяется по 10 баллов за каждый вопрос и соответствует качеству (объему лексического запаса и грамматической правильности) ответов студента на вопросы-задания экзаменационного билета. Время, отводимое студенту на экзамен, составляет 1 астрономический час.

Результаты текущего контроля успеваемости, зачётов и экзамена заносятся преподавателем в ведомость, которая сдается в организационный отдел института в день зачета / экзамена, а также выставляются в зачетную книжку студента.

6.4. Примеры оценочных средств для зачета и экзамена

Примеры оценочных средств для зачета

1 семестр

1. Монологическое / диалогическое высказывание по предложенной речевой ситуации.

2 семестр

1. Чтение и пересказ текста, ответы на вопросы по содержанию прочитанного.

2. Устное высказывание по теме.

3 семестр

1. Чтение, перевод текста профессиональной направленности.

2. Устное высказывание по теме.

Английский язык

1 семестр

1. About myself and my family.
2. Kurgan state university.
3. I am a student.
4. Kurgan.

2 семестр

1. Чтение и пересказ текста, ответы на вопросы по содержанию прочитанного.

Canada

Canada is a country located in the northern part of North America. Its ten provinces and three territories extend from the Atlantic to the Pacific and northward into the Arctic Ocean, covering 9.98 million square kilometres (3.85 million square miles), making it the world's second-largest country by total area. Canada's southern border with the United States is the world's longest bi-national land border. As a whole, Canada is sparsely populated, the majority of its land area being dominated by forest and tundra. Consequently, its population is highly urbanized, with 82 percent of the 35.15 million people concentrated in large and medium-sized cities, many near the southern border. Its capital is Ottawa, and its three largest metropolitan areas are Toronto, Montreal, and Vancouver. Canada's climate varies widely across its vast area, ranging from arctic weather in the north, to hot summers in the southern regions, with four distinct seasons.

2. Устное высказывание по теме

1. Albert Einstein
2. A greater scientist.
3. Innovation in a modern world.

4. Ecological problems.

3 семестр

1. Чтение, перевод текста профессиональной направленности.

A car (or automobile) is a wheeled motor vehicle used for transportation. Most definitions of car say they run primarily on roads, seat one to eight people, have four tires, and mainly transport people rather than goods. Cars came into global use during the 20th century, and developed economies depend on them. The year 1886 is regarded as the birth year of the modern car when German inventor Karl Benz built his Benz Patent-Motorwagen. Cars became widely available in the early 20th century. One of the first cars that were accessible to the masses was the 1908 Model T, an American car manufactured by the Ford Motor Company. Cars were rapidly adopted in the US, where they replaced animal-drawn carriages and carts, but took much longer to be accepted in Western Europe and other parts of the world.

Cars have controls for driving, parking, passenger comfort and safety, and controlling a variety of lights. Over the decades, additional features and controls have been added to vehicles, making them progressively more complex. Examples include rear reversing cameras, air conditioning, navigation systems, and in car entertainment. Most cars in use in the 2010s are propelled by an internal combustion engine, fueled by the combustion of fossil fuels.

2. Устное высказывание по теме.

1. Russia
2. Moscow
3. Great Britain
4. London

Немецкий язык

1 семестр

1. Meine Familie.
2. Meine ideale Familie.
3. Mein Studium.
4. Kurganer staatliche Universität.

2 семестр

1. Чтение и пересказ текста, ответы на вопросы по содержанию прочитанного.
Rheinland-Pfalz

Mit 3,7 Mio Einwohnern und einer Fläche von 19 846 km² ist Rheinland-Pfalz eines der kleineren Bundesländer. Beherrschender Fluss des Landes ist der Rhein. Entlang des Rheins leben vier Fünftel der rheinland-pfälzischen Bürger. Die Landeshauptstadt ist Mainz (175 000 Einwohner).

Rheinland-Pfalz besitzt bedeutende oberflächennahe Rohstoffe. Das sind vulkanische Rohstoffe Basalt und Tuff, Sand und Ton, Kalk und Dolomit u.a. 87% der Gesamtfläche werden für die Land- und Forstwirtschaft benutzt. Dominierend ist aber der Weinbau. Zwei von drei Flaschen des deutschen Weines stammen aus Rheinland-Pfalz.

Eine besondere Rolle spielt die Schuhindustrie. 30% aller Beschäftigten der Schuhindustrie Deutschlands sind hier konzentriert. Es gibt 35000 Betrieben des Handwerks, wo mehr als 200000 Menschen beschäftigt sind. Viele Menschen arbeiten im Dienstleistungssektor dieses Bundeslandes.

Das kulturelle Leben in Rheinland-Pfalz ist rege. Es verfügt über eine beträchtliche Anzahl von Museen, insgesamt mehr als 220. Die größten sind das Römisch-Germanische Zentralmuseum in Mainz und das Rheinische Landesmuseum in Trier. Große Orchester gibt es in Ludwigshafen und Koblenz, bekannt ist auch das Mainzer Kammer-Orchester.

Aus der Stadt Trier stammt der große Denker, der die ökonomischen und sozialen Voraussetzungen des bürgerlichen Zeitalters analysierte und die klassenlose Gesellschaft vorhersagte: Karl Marx wurde 1818 in der Brückenstrasse 10 geboren

2. Устное высказывание по теме

1. Kurgan
2. Deutsche Wissenschaftler.
3. Ökologische Probleme.
4. Wichtige Erfindungen und ihre Autoren.

3 семестр

1. Чтение, перевод текста профессиональной направленности.

Viertakt-Ottomotor

Beim Ausstoßen der verbrannten Gase wird das Auslaßventil schon vor Beendigung des Arbeitshubes etwas geöffnet, wenn sich der Kolben nahe seinem UTR befindet. Dadurch wird erreicht, daß die Verbrennungsgase, die noch unter Druck stehen, sich rasch entspannen und durch den Auspuff entweichen können. Dabei wird dem Kolben, der nach oben geht, die Arbeit des Ausstoßens ohne wesentlichen Gegendruck erleichtert. Zur Entfernung eines Teils der Restgase, die nach Beendigung des Auslaßhubs noch im Verbrennungsraum verbleiben, bleibt das Auslaßventil noch über OTR Lage des Kolbens hinaus geöffnet, also gleichzeitig mit dem Öffnen des Einlaßventils. Auch hier wird wie bei den nachströmenden Frischgasen durch das Einlaßventil die Strömungsenergie der austretenden verbrannten Gase ausgenutzt, so daß aus dem Verbrennungsraum, wenn sich der Kolben im OTR befindet, fast alle verbrannten Gase entfernt sind.

Die Betätigung der Ventile erfolgt beim Viertaktmotor stets durch eine Nockenwelle. Aus der beschriebenen Lage der Ventile während der vier Takte ergibt sich, daß sowohl das Einlaß- als auch das Auslaßventil nur während eines der vier Takte betätigt werden. Die Kurbelwelle macht während der vier Takte zwei Umdrehungen, die Nockenwelle aber nur eine Umdrehung.

2. Устное высказывание по теме.

1. Moskau.
2. Russland.
3. Deutschland.
4. Berlin.

Французский язык

1 семестр

Устное высказывание по теме

1. Ma biographie
2. Mes études
3. Mon université.
4. La France

2 семестр

1. Чтение и пересказ текста, ответы на вопросы по содержанию прочитанного.

Célébrons les mamans

Les mamans sont fêtées partout dans le monde à des dates différentes, et tout particulièrement au printemps. Cette année, en France, c'est le 7 juin que nous fêterons les mamans. Les traditions diffèrent parfois selon les pays, mais certains rites sont universels, comme celui d'offrir un bouquet de fleurs à sa maman, et, pour les plus jeunes, de lui préparer à l'école un cadeau "fait-main" et de composer en son honneur un joli poème.

En France la fête des mères a lieu le 4ème dimanche de mai, sauf si celui-ci est férié, auquel cas elle a lieu le 1er dimanche de Juin. C'est le cas cette année en 2009 car la Pentecôte a lieu le 31 mai. Le choix du mois de mai pour célébrer les mères n'est pas un hasard, car mai est le mois de la Vierge Marie et donc de la maternité... La fête des mères fut instituée véritablement en 1950, mais ses débuts sont plus anciens puisque dès le XIXème siècle on commença à organiser une journée des mères destinée à valoriser la maternité afin d'encourager la natalité. De nos jours, la fête des mères a perdu cet aspect nataliste, et est devenue un moment privilégié entre les mamans et leurs enfants.

Dans de nombreux pays les mamans sont fêtées le deuxième dimanche de mai. L'origine et la date de cette journée en l'honneur des mamans viennent des États-Unis où une jeune américaine, Anna Jarvis, ayant perdu sa mère le deuxième dimanche du mois de mai 1906, obtint du clergé de son État, la Virginie, qu'il célèbre une messe en l'honneur des mères chaque année à cette date symbolique. Cette coutume s'étendit ensuite aux États-Unis tout entiers, puis à d'autres pays comme le Canada, la Belgique, l'Allemagne, la Suisse, l'Italie, le Danemark, la Finlande, la Turquie, l'Australie, le Brésil.

2. Устное высказывание по теме.

1. La Russie
2. Un des savants célèbres de France
3. Ma ville natale
4. Industrie mécanique de Kourgan

3 семестр

1. Чтение, перевод текста профессиональной направленности.

Géothermie basse énergie et géothermie haute énergie

Certaines formations géologiques du sous-sol recèlent naturellement des aquifères dont les eaux (et/ou la vapeur selon les conditions de température et de pression) sont le vecteur de l'énergie thermique. La géothermie très basse énergie exploite des réservoirs situés à moins de 100 mètres et dont les eaux ont une température inférieure à 30 °C. On l'utilise pour le chauffage et/ou la climatisation, via une pompe à chaleur. La géothermie basse énergie s'appuie, elle, sur des aquifères à des températures comprises entre 30 et 100 °C. On l'exploite dans des réseaux de chaleur pour le chauffage urbain ou dans le cadre de procédés industriels, par exemple. La géothermie moyenne énergie et haute énergie (jusqu'à 250 °C) est utilisée pour produire de l'électricité, au moyen de turbines.

Un projet de révision de la directive européenne ENR de 2009 prévoit d'ailleurs qu'au moins 27 % de la production d'électricité de l'UE provienne d'énergies renouvelables d'ici 2030... À l'horizon plus proche de 2020 et concernant plus spécifiquement la géothermie, les objectifs de la France sont de produire 850 ktep (kilotonne équivalent pétrole) en géothermie très basse énergie, 500 ktep en géothermie basse et moyenne énergie et 80 MW en géothermie haute énergie. Car la géothermie est la seule source d'énergie renouvelable qui s'adresse aux deux grandes filières énergétiques : production d'électricité et production de chaleur.

Elle est régulière, avec une disponibilité moyenne de 80 %, et non-polluante. Et elle a atteint un niveau de maturité technique et commerciale qui lui permet de rivaliser sans complexe avec les autres énergies renouvelables.

www.futura-sciences.com

2. Устное высказывание по теме.

1. Moscou
2. Paris
3. La Francophonie
4. La Suisse

Примеры оценочных средств для экзамена

4 семестр

1. Чтение и перевод текста профессиональной направленности.
2. Реферирование текста общегуманитарной тематики.
3. Устное высказывание по теме.

Английский язык

1. Чтение и перевод текста профессиональной направленности.

Automobile safety.

Automobile safety is the study and practice of design, construction, equipment and regulation to minimize the occurrence and consequences of traffic collisions. Road traffic safety more broadly includes roadway design. One of the first formal academic studies into improving vehicle safety was by Cornell Aeronautical Laboratory of Buffalo, New York. The main conclusion of their extensive report is the crucial importance of seat belts and padded dashboards. However, the primary vector of traffic-related deaths and injuries is the disproportionate mass and velocity of an automobile compared to that of the predominant victim, the pedestrian.[citation needed]

According to the WHO, 80% of cars sold in the world are not compliant with main safety standards. Only 40 countries have adopted the full set of the seven most important regulations for car safety. In the United States a pedestrian is injured by an automobile every 8 minutes, and are 1.5 times more likely than a vehicle's occupants to be killed in an automobile crash per outing. Improvements in roadway and automobile designs have steadily reduced injury and death rates in all first world countries.

2.Реферирование текста общегуманитарной тематики.

National universities

A national university is generally a university created or run by a national state but at the same time represents a state autonomic institution which functions as a completely independent body inside of the same state. Some national universities are closely associated with national cultural, religious or political aspirations, for instance the National University of Ireland, which formed partly from the Catholic University of Ireland which was created almost immediately and specifically in answer to the non-denominational universities which had been set up in Ireland in 1850. In the years leading up to the Easter Rising, and in no small part a result of the Gaelic Romantic revivalists, the NUI collected a large amount of information on the Irish language and Irish culture. Reforms in Argentina were the result of the University Revolution of 1918 and its posterior reforms by incorporating values that sought for a more equal and laic higher education system.

3. Устное высказывание по теме.

1. Ecological problems of Kurgan.
2. An interesting invention.
3. My future profession.
4. An English speaking country.

Немецкий язык

1.Чтение и перевод текста профессиональной направленности.

KANN MAN DIE ZUKUNFT VORAUSSEHEN?

Ein hervorragendes Beispiel wissenschaftlicher Voraussicht ist die Entdeckung des großen russischen Gelehrten D.I. Mendelejew. Mendelejew schuf ein periodisches System der Elemente, indem er alle Elemente nach ihrer Atommasse (Atomgewicht) einordnete. Je höher die Atommasse des entsprechenden Elementes war, desto weiter zum Ende der Tabelle stand es. Dabei stellte er eine interessante Gesetzmäßigkeit fest: ordnete er die Elemente nach der anwachsenden Atommasse, so wiederholten sich periodisch auch die Eigenschaften der Elemente. Mendelejew ließ einige Stellen in seiner Tabelle frei für die noch unbekanntes Elemente. Der Gelehrte sagte auch die Eigenschaften dieser unbekanntes Stoffe voraus. Die späteren Untersuchungen und Entdeckungen der Elemente Gallium, Skandium und Germanium bestätigten glänzend die wissenschaftliche Voraussicht des großen russischen Gelehrten. Während zu seinen Lebzeiten (*при его жизни*) in der Tabelle 63 Elemente waren, haben die Wissenschaftler in unseren Tagen eine Reihe von neuen Elementen entdeckt, darunter solche wie Mendelewium, Kurschatovium und andere, so dass die Zahl der Elemente in der Tabelle insgesamt mehr als 100 beträgt.

2.Реферирование текста общегуманитарной тематики.

Wissenschaft und Schöpfertum

Der sozialökonomische Fortschritt und das wissenschaftlich technische Entwicklungstempo stehen in einem direkten Zusammenhang. Das wird bei der Analyse der Probleme deutlich, die der Alltag der Wirtschaft mit sich bringt. Gerade deshalb ist ein hohes schöpferisches Niveau der wissenschaftlichen Tätigkeit notwendig. Die Entwicklung der Wissenschaft zeigt in der Gegenwart wesentlich neue Züge: die Zahl der am wissenschaftlichen Prozess Beteiligten ist gewachsen, der Ausstattungsgrad mit leistungsfähigen technischen Mitteln und das allgemeine Fortschrittstempo der Forschungsarbeiten und Entwicklungen haben sich auch erhöht. Bedeutende quantitative und qualitative Veränderungen in der Entwicklung der Wissenschaft sind durch die Realisierung der staatlichen Wissenschaftspolitik möglich. Diese Politik ist bewusst und konsequent darauf gerichtet, das Niveau des produktiven und gesellschaftlichen Potentials, der wissenschaftlichen Kenntnisse zu erhöhen und sie in der Praxis immer schneller, umfassender und vollständiger zu nutzen.

3. Устное высказывание по теме.

1. Deutschland.

2. Mein Zukunftsberuf.

3. Russland – meine Heimat.

4. Moskau – unsere Hauptstadt.

Французский язык

1. Чтение и перевод текста профессиональной направленности.

Le biogaz, une source d'énergie renouvelable

Le biogaz est un gaz issu **le plus souvent** de la **fermentation d'éléments organiques** sous l'action de micro-organismes. Ce processus de fermentation, qui se produit spontanément dans les écosystèmes naturels (marais, rizières, sols, intestins de mammifères, etc.), est appelé **méthanisation**. Il est aujourd'hui maîtrisé par l'homme et permet de valoriser nos déchets tout en remplaçant certaines sources d'énergie fossiles. À la clé : une réduction de **nos émissions de gaz à effet de serre**.

Le biogaz peut avoir plusieurs usages :

- **La production de chaleur** : le biogaz est brûlé dans une chaudière pour dégager de la chaleur. Celle-ci doit être utilisée au plus proche de la source de production pour limiter les dissipations / pertes thermiques,

- **La production d'électricité** : le biogaz est brûlé et l'énergie dégagée alimente un générateur qui produit de l'électricité,

- **La cogénération** : il s'agit de la production combinée d'électricité et de chaleur. C'est le mode de valorisation le plus fréquent du biogaz. L'électricité est produite par un générateur, tandis que la chaleur est récupérée dans le système de refroidissement et les gaz d'échappement et valorisée localement,

La production de carburant véhicule : avant d'être utilisé en tant que carburant dans un véhicule, le biogaz doit être épuré de certains éléments (le gaz carbonique, l'eau et le sulfure d'hydrogène, corrosif pour les moteurs). On obtient alors du biométhane quasiment identique au GNV (gaz naturel pour véhicule). Cette valorisation est encore peu développée et concerne surtout les flottes captives (transport urbain, etc.).

2. Реферирование текста общегуманитарной тематики.

La Francophonie

La Francophonie désigne l'ensemble des personnes qui parlent le français dans le monde. C'est également une institution qui organise le dialogue entre ces personnes et entre les états francophones. Dans le monde on estime à 274 millions le nombre de personnes qui parlent le français et 80 pays font partie des institutions de la francophonie. On peut citer notamment le Canada, le Maroc, la Tunisie, le Sénégal, la Suisse mais aussi la Bulgarie, la Grèce ou la Roumanie.

Le français est la cinquième langue la plus parlée au monde. Les démographes estiment qu'en 2050, 700 millions de personnes parleront le Français.

La création de la francophonie est au départ une idée du président sénégalais Léopold Sédar Senghor, et des présidents nigérien, tunisien et cambodgiens, de rapprocher et d'établir un dialogue entre les pays qui utilisent le français. Cette idée s'est exprimée à la conférence de Niamey, à laquelle assistait André Malraux, le ministre de la culture de Charles de Gaulle. La Francophonie est donc une organisation qui regroupe des pays autour de notions culturelles.

Le français devient une langue privilégiée pour défendre les particularités culturelles. Actuellement la Francophonie se fixe pour but la promotion de la langue française, de la paix, des droits de l'homme et de la démocratie. Mais elle a également pour but d'appuyer l'éducation, l'enseignement supérieur et le développement durable.

3. Устное высказывание по теме.

1. Mon métier
2. Industrie mécanique en Russie
3. Les innovations dans l'industrie
4. Problèmes écologiques

6.5. Фонд оценочных средств

Полный банк заданий для текущего контроля и промежуточной аттестации по дисциплине, показатели, критерии, шкалы оценивания компетенций, методические материалы, определяющие процедуры оценивания образовательных результатов, приведены в учебно-методическом комплексе дисциплины.

7. ОСНОВНАЯ И ДОПОЛНИТЕЛЬНАЯ УЧЕБНАЯ ЛИТЕРАТУРА

Английский язык

7.1 Основная литература

1. Английский язык для студентов технических вузов. Основной курс [Электронный ресурс]: учеб. пос. / С.А. Хоменко и др.; под общ. ред. С.А. Хоменко, В.Ф. Скалабан. - Минск: Выш. шк., 2009. – Доступ из ЭБС «znanium.com».
2. Английский для технических вузов [Электронный ресурс] : Учеб. издание / Дубровская С.Г., Дубина Д.Б. - М. : Издательство АСВ, 2011. – Доступ из ЭБС «Консультант студента».
3. Английский язык для транспортных специальностей вузов. Том 2: Специализированный курс [Электронный ресурс] / Тарануха Н.А., Першина Е.Ю. - М. : СОЛОН-ПРЕСС, 2011. – Доступ из ЭБС «Консультант студента»..

7.2. Дополнительная литература

1. Иванов С. С. Английский язык: учеб. пособие. - Н. Новгород, 2011.
2. Волкова Е. В. Английский язык для студентов технических специальностей: учеб. пособие. - Н. Новгород, 2013.

Немецкий язык

7.1 Основная литература

1. Басова, Н. В. Немецкий язык для технических вузов: учебник / Н. В. Басова, Л. И. Ватлина, Т.Ф.Гайвоненко, Л. В. Шупляк, В. Я. Бондарева. – Ростов н/Д: «Феникс», 2011. – 512 с.
2. Богданова, Н. Н. Учебник немецкого языка для технических университетов и вузов (с интерактивными упражнениями и тестами на компакт-диске / Н. Н. Богданова, Е. Л. Семенова - Москва : Издательство МГТУ им. Н. Э. Баумана, 2009. - 448 с. Доступ из ЭБС «Консультант студента»..
3. Коплякова, Е.С. Немецкий язык для студентов технических специальностей: учебное пособие / Е.С. Коплякова, Ю.В. Максимов, Т.В. Веселова. - М.:ФОРУМ: ИНФРА-М, 2013. – 272 с.

7.2. Дополнительная литература

1. Завьялова В.М., Ильина Л.В. Практический курс немецкого языка. – М.: КДУ, 2010. - 864 с.

2. Сонич, Т. П. Немецкий язык : Обучение навыкам чтения научно-технической литературы на немецком языке [Электронный ресурс] : Метод. указ. к ориентированию в грамматической структуре немецкого научно-технического текста / Сонич Т. П. - Москва : МИСиС, 2010. - 58 с. – Доступ из ЭБС «Консультант студента».

Французский язык

7.1 Основная литература

1. Бородулина Н.Ю., Гуляева Е.А., Волостных И.А. Профессиональный французский для инженерных специальностей: Учебное пособие. - Тамбов : Изд-во Тамб. гос. техн. ун-та, 2008. - 80 с. // Электронный ресурс / Режим доступа: <http://window.edu.ru/resource/761/64761/files/borodulina-s.pdf>
2. Лебедева Н.А. Фененко О.В. Французский язык: Учебное пособие для вузов. - Воронеж: Изд-во ВГУ, 2008. - 48 с. // Электронный ресурс / Режим доступа: <http://window.edu.ru/resource/440/65440>

7.2. Дополнительная учебная литература

1. Бородулина Н.Ю. Французское предприятие. Учебно-методическое пособие. - Тамбов: Изд-во ТГТУ, 2004. - 44 с. // Электронный ресурс / Режим доступа: <http://window.edu.ru/resource/822/21822/files/borodul.pdf>
2. Богоявленская Т.А. Французский язык: Контрольные задания для студентов заочного факультета. - Екатеринбург: УрГЮА, 2004. - 46 с. // Электронный ресурс / Режим доступа: <http://window.edu.ru/resource/477/41477>

8. УЧЕБНО-МЕТОДИЧЕСКОЕ ОБЕСПЕЧЕНИЕ САМОСТОЯТЕЛЬНОЙ РАБОТЫ ОБУЧАЮЩИХСЯ

Английский язык

- 1.Ткаченко М.В., Овчинникова О.К. Практикум по развитию навыков чтения и перевода для студентов 2 курса технологического факультета специальности 140211 «Электроснабжение» - Курган, 2009.

Немецкий язык

1. Маханова Т.Л. Практикум по развитию навыков чтения и перевода для студентов 2 курса всех специальностей технологического факультета и факультета транспортных систем - Курган, 2009.
2. Гопта Г.В. Практикум по грамматике для самостоятельной работы студентов 1-2 курсов всех специальностей. Курган, 2003.

Французский язык

1. A partir des textes : Метод.рекомендации / Сост. О.А.Казенас, О.Н.Горева. – Курган: Курганский гос.ун-т, 2011. – 51 с.

9. РЕСУРСЫ СЕТИ «ИНТЕРНЕТ», НЕОБХОДИМЫЕ ДЛЯ ОСВОЕНИЯ ДИСЦИПЛИНЫ

Английский язык

<i>№</i>	<i>Интернет-ресурс</i>	<i>Краткое описание</i>
1	http://www.edu.ru/	Федеральный портал. Российское образование.
2	http://www.school.edu.ru/default.asp	Российский образовательный портал
3	http://www.openet.edu.ru/	Российский портал открытого образования.
4	http://www.studygerman.ru	Уроки онлайн, грамматика, курсы, тесты, игры онлайн, полезное видео, статьи, коллекции, разговорник.
5	www.scientificamerican.com	учебный сайт по изучению грамматики, идиом, лексики

Немецкий язык

№	Интернет-ресурс	Краткое описание
1	www.tatsachen-ueber-deutschland.de	Информация о Германии
2	www.spiegel.de	Сайт журнала „Spiegel“
3	www.russian-online.net	Сайт о России и Германии, лексика, справочная и страноведческая информация
4	www.deutschland.de	Информация о Германии
5	www.dw.world.de	Сайт для преподавателей и изучающих немецкий язык.
6	www.kulturundsprache.at	Информация об Австрии
7	www.welt.de	Новости и актуальная информация из области политики, экономики и культуры Германии

Французский язык

№	Интернет-ресурсы	Краткое описание
1	www.phys.free.fr	Упражнения, тематические тексты по физике на французском языке
2	www.francomania.ru	Официальный сайт по изучению французского языка в России. Конкурсы. Стипендии. Гранты
3	www.lepointdufle.net	Ресурсный сайт по французскому языку
4	www.lesmetiers.net	Сайт с информацией о профессиях
5	www.auto-innovations.com	Виртуальная библиотека об инновациях в области автомобильного транспорта
6	www.inmvt.com/fr/innovation	Автомобильный транспорт и инновации
7	www.securite-routiere.gouv.fr	Официальный сайт правительства Франции о безопасности дорожного движения

10. ДЛЯ СТУДЕНТОВ, ОБУЧАЮЩИХСЯ С ИСПОЛЬЗОВАНИЕМ ДИСТАНЦИОННЫХ ОБРАЗОВАТЕЛЬНЫХ ТЕХНОЛОГИЙ

При использовании электронного обучения и дистанционных образовательных технологий (далее ЭО и ДОТ) занятия полностью или частично проводятся в режиме онлайн. Объем дисциплины и распределение нагрузки по видам работ соответствует п. 4.1. Распределение баллов соответствует п. 6.2 либо может быть изменено в соответствии с решением кафедры, в случае перехода на ЭО и ДОТ в процессе обучения. Решение кафедры об используемых технологиях и системе оценивания достижений обучающихся принимается с учетом мнения ведущего преподавателя и доводится до сведения обучающихся.

11. ИНФОРМАЦИОННЫЕ ТЕХНОЛОГИИ, ПРОГРАММНОЕ ОБЕСПЕЧЕНИЕ И ИНФОРМАЦИОННЫЕ СПРАВОЧНЫЕ СИСТЕМЫ

1. ЭБС «Лань»
2. ЭБС «Консультант студента»
3. ЭБС «Znanium.com»
4. «Гарант» -справочно-правовая система

12. МАТЕРИАЛЬНО-ТЕХНИЧЕСКОЕ ОБЕСПЕЧЕНИЕ ДИСЦИПЛИНЫ

Материально-техническое обеспечение по реализации дисциплины осуществляется в соответствии с требованиями ФГОС ВО по данной образовательной программе.

Аннотация к рабочей программе дисциплины
«Иностранный язык»

образовательной программы высшего образования –
программы бакалавриата

23.03.03 – Эксплуатация транспортно-технологических машин и комплексов

Направленность (профиль):
Автомобильное хозяйство и автосервис

Трудоемкость дисциплины: 10 ЗЕ (360 академических часов)

Семестр: 1,2,3,4

Форма обучения: заочная

Форма промежуточной аттестации: зачет, экзамен

Содержание дисциплины

Специфика артикуляции звуков, интонации, акцентуации и ритма нейтральной речи в изучаемом языке; основные особенности полного стиля произношения, характерные для сферы общекультурной коммуникации.

Лексический минимум в объеме 4000 учебных лексических единиц общего и терминологического характера.

Понятие дифференциации лексики по сферам применения (бытовая, терминологическая, общенаучная, официальная и другая).

Понятие о свободных и устойчивых словосочетаниях, фразеологических единицах.

Понятие об основных способах словообразования.

Грамматические навыки, обеспечивающие коммуникацию общего характера без искажения смысла при письменном и устном общении, основные грамматические явления, характерные для речи.

Культура и традиции стран изучаемого языка, правила речевого этикета.

Говорение. Диалогическая и монологическая речь с использованием наиболее употребительных и относительно простых лексико-грамматических средств в основных коммуникативных ситуациях неофициального и официального общения. Основы публичной речи (устное сообщение, доклад).

Аудирование. Понимание диалогической и монологической речи в сфере бытовой и профессиональной коммуникации.

Чтение. Виды текстов: тексты по широкому профилю специальности.

Письмо. Виды речевых произведений: аннотация, эссе, реферат, тезисы, (электронное) сообщение, частное письмо, деловое письмо.

ЛИСТ
регистрации изменений (дополнений) в рабочую программу
учебной дисциплины
« **Иностранный язык** »

Изменения / дополнения в рабочую программу
на 20__ / 20__ учебный год:

Ответственный преподаватель _____ / _____ /

Изменения утверждены на заседании кафедры «__» _____ 20__ г.,
Протокол № ____

Заведующий кафедрой _____ «__» _____ 20__ г.

Изменения / дополнения в рабочую программу
на 20__ / 20__ учебный год:

Ответственный преподаватель _____ / _____ /

Изменения утверждены на заседании кафедры «__» _____ 20__ г.,
Протокол № ____

Заведующий кафедрой _____ «__» _____ 20__ г.