

Министерство науки и высшего образования Российской Федерации
федеральное государственное бюджетное образовательное учреждение
высшего образования
«Курганский государственный университет»
(КГУ)

Кафедра «Механика машин и основы конструирования»



УТВЕРЖДАЮ:

Ректор

/ Н.В. Дубив /

» сентября 2020 г.

Рабочая программа учебной дисциплины

ПРИКЛАДНАЯ МЕХАНИКА

образовательной программы высшего образования –
программы бакалавриата

13.03.01 – Теплоэнергетика и теплотехника

Направленность:

Энергообеспечение предприятий

Формы обучения: очная, заочная

Курган 2020

Рабочая программа дисциплины «Прикладная механика» составлена в соответствии с учебными планами по программе бакалавриата Теплоэнергетика и теплотехника (Энергообеспечение предприятий), утвержденной:

- для очной формы обучения «28» августа 2020 года;
- для заочной формы обучения «28» августа 2020 года.

Рабочая программа дисциплины одобрена на заседании кафедры «Механика машин и основы конструирования» «11» сентября 2020 года, протокол № 1.

Рабочую программу составил

д.т.н., доцент



Г.Ю. Волков

Согласовано:

Заведующий кафедрой
«Механика машин и
основы конструирования»



Д.А. Курасов

Заведующий кафедрой
«Энергетика и технология
металлов»



В.И. Мошкин

Специалист по учебно-методической работе Учебно-методического отдела



Г.В. Казанкова

1. ОБЪЕМ ДИСЦИПЛИНЫ

Всего: 3 зачетных единиц трудоемкости (108 академических часов).

Очная форма обучения

Вид учебной работы	На всю дисциплину	Семестр
		3
Аудиторные занятия (контактная работа с преподавателем), всего часов	32	32
в том числе:		
Лекции	16	16
Практические занятия	16	16
Самостоятельная работа, всего часов	76	76
в том числе:		
Подготовка к зачету	18	18
Другие виды самостоятельной работы	58	58
Вид промежуточной аттестации	Зачет	Зачет
Общая трудоемкость дисциплины и трудоемкость по семестрам, часов	108	108

Заочная форма обучения

Вид учебной работы	На всю дисциплину	Семестр
		5
Аудиторные занятия (контактная работа с преподавателем), всего часов	4	4
в том числе:		
Лекции	2	2
Практические занятия	2	2
Самостоятельная работа, всего часов	104	104
в том числе:		
Подготовка контрольной работы	18	18
Подготовка к зачету	18	18
Другие виды самостоятельной работы (самостоятельное изучение тем (разделов) дисциплины)	68	68
Вид промежуточной аттестации	Зачет	Зачет
Общая трудоемкость дисциплины и трудоемкость по семестрам, часов	108	108

2. МЕСТО ДИСЦИПЛИНЫ В СТРУКТУРЕ ОБРАЗОВАТЕЛЬНОЙ ПРОГРАММЫ

Дисциплина «Прикладная механика» относится к обязательной части Блока 1.

Изучение дисциплины базируется на результатах обучения, сформированных при изучении следующих дисциплин:

- Математика;
- Физика;
- Теоретическая механика;
- Инженерная и компьютерная графика;
- Материаловедение и технология конструкционных материалов.

Результаты обучения по дисциплине необходимы для освоения последующих дисциплин:

- Надёжность в энергетике;
- САПР в энергетике;
- Безопасность жизнедеятельности.

3. ПЛАНИРУЕМЫЕ РЕЗУЛЬТАТЫ ОБУЧЕНИЯ

Целью освоения дисциплины «Прикладная механика» является обеспечение базовой общетехнической подготовки и овладение начальными навыками инженерных расчетов, проектирования и конструирования деталей и узлов машин.

Задачами освоения дисциплины «Прикладная механика» являются ознакомление с современными подходами к проектированию и конструированию типовых элементов с учетом основных критериев работоспособности и формирование знаний об основных элементах напряженного и деформированного состояний.

Компетенции, формируемые в результате освоения дисциплины:

- способность учитывать свойства конструкционных материалов в теплотехнических расчетах с учетом динамических и тепловых нагрузок (ОПК-4).

В результате изучения дисциплины обучающийся должен:

- знать классификацию, функциональные возможности и области применения основных видов механизмов; критерии работоспособности и надежности, принципиальные методы расчета и основные правила проектирования деталей и узлов машин;
- уметь идентифицировать детали и узлы, используемые в машинах; рассчитывать типовые детали, механизмы и несущие конструкции на прочность, жесткость, устойчивость и долговечность;
- владеть инженерной терминологией в области машин и механизмов; навыками конструирования типовых деталей, их соединений, механических передач, подшипниковых узлов, приводных муфт, рам, станин, корпусных деталей.

4. СОДЕРЖАНИЕ ДИСЦИПЛИНЫ

4.1. Учебно-тематический план

Очная форма обучения

Рубеж	Номер раздела, темы	Наименование раздела, темы	Количество часов контактной работы с преподавателем	
			Лекции	Практич. занятия
Рубеж 1	1	Введение. Структура машин и механизмов	2	1
	2	Геометрия и кинематика зубчатых механизмов	2	1
	3	Основные понятия о сопротивлении материалов. Растяжение, сжатие. Кручение и срез	2	2
	4	Изгиб. Сложное сопротивление	2	3
		Рубежный контроль № 1	-	1
Рубеж 2	5	Расчёт на прочность при циклических нагрузках	2	1
	6	Детали машин, классификация. Соединения, валы и оси, муфты	2	2
	7	Подшипники	2	2
	8	Механические передачи	2	2
		Рубежный контроль № 2	-	1
Всего:			16	16

Заочная форма обучения

Номер раздела, темы	Наименование раздела, темы	Количество часов контактной работы с преподавателем	
		Лекции	Практич. занятия
1	Введение. Структура машин и механизмов	1	
3	Основные понятия о сопротивлении материалов. Растяжение, сжатие. Кручение и срез	1	
6	Детали машин, классификация. Соединения, валы и оси, муфты		1
7	Подшипники		1
Всего:		2	2

4.2. Содержание лекционных занятий

Тема 1. Введение. Структура машин и механизмов

Предмет курса. Машина. Машина как система. Механизм как система твёрдых тел. Виды кинематических пар и кинематических цепей. Число степеней свободы механизма. Избыточные связи и местная подвижность. Принцип Асура. Механизм как система материальных точек.

Тема 2. Геометрия и кинематика зубчатых механизмов

Кинематика системы звеньев, совершающих только вращательное движение. Расчёт передаточных отношений зубчатых механизмов. Метод Виллиса. Методы обработки зубчатых колёс. Исходный контур. Эвольвентное зацепление, геометрический расчёт.

Тема 3. Основные понятия о сопротивлении материалов. Растяжение, сжатие. Кручение и срез

Понятие о прочности, жесткости и устойчивости. Гипотезы сопротивления материалов. Внутренние силовые факторы и их определение методом сечения. Механические напряжения. Диаграмма растяжения. Понятия о проектном и проверочном расчетах и о расчете статически неопределимых конструкций. Практические расчеты на растяжение (сжатие), срез и смятие. Расчеты на прочность и жесткость при кручении.

Тема 4. Изгиб. Сложное сопротивление

Расчеты на прочность при изгибе. Гипотезы прочности. Совместное действие изгиба и кручения. Продольный изгиб. Устойчивость. Формулы Эйлера.

Тема 5. Расчёт на прочность при циклических нагрузках

Усталость металла. Характеристики циклов. Кривые усталости. Уточнённый проверочный расчёт с учётом концентраторов напряжений.

Тема 6. Детали машин, классификация. Соединения, валы и оси, муфты

Механизмы и узлы, наиболее часто встречающиеся в машинах. Соединения деталей машин: классификация, назначение и виды расчётов. Валы: материалы, конструкция, расчёт на прочность и выносливость. Муфты, их виды и расчёт.

Тема 7. Подшипники

Подшипники скольжения. Конструкции. Материалы. Смазка. Кривая Герси-Штрибека. Подшипники качения, классификация и маркировка. Расчёты. Виды установки подшипников качения. Конструкции подшипниковых узлов. Уплотнения.

Тема 8. Механические передачи

Механические передачи, их классификация и назначение. Виды зубчатых передач, назначение, классификация. Виды повреждения зубьев. Расчеты контактных и изгибных напряжений. Материалы зубчатых колес.

4.3. Практические занятия

Но- мер раз- дела, темы	Наименование разде- ла, темы	Наименование практического занятия	Норматив време- ни, час.	
			Очная форма обуче- ния	Заочная форма обуче- ния
1	Введение. Структура машин и механизмов	Механизм как система твёрдых тел	1	-
2	Геометрия и кинематика зубчатых механизмов	Исходный контур. Эвольвентное зацепление, геометрический расчёт	1	-
3	Основные понятия о сопротивлении материалов. Растяжение, сжатие. Кручение и срез	Расчеты на прочность и жесткость при растяжении (сжатии), кручении и срезе	2	-
4	Изгиб. Сложное сопротивление	Расчеты на прочность при изгибе и совместном действии изгиба и кручения. Расчет на устойчивость	3	-
1-4		Рубежный контроль №1	1	-
5	Расчёт на прочность при циклических нагрузках	Усталость металла. Уточнённый проверочный расчёт с учётом концентраторов напряжений	1	-
6	Детали машин, классификация. Соединения, валы и оси, муфты	Валы: материалы, конструкция, расчёт на прочность и выносливость. Муфты, их виды и расчёт	2	1
7	Подшипники	Изучение конструкции подшипников качения	2	1
8	Механические передачи	Расчет цилиндрической прямозубой передачи	2	-
5-8		Рубежный контроль №2	1	-
Всего:			16	2

4.4. Контрольная работа

(для обучающихся заочной формы обучения)

Контрольная работа выполняется с целью углубления и закрепления знаний по основным темам дисциплины и приобретения навыков в решении практических задач по расчёту механизмов, деталей и узлов с учётом критериев их работоспособности.

- Содержание контрольной работы (темы задач):
- Задача 1 «Структура механических систем».
 - Задача 2 «Кинематический анализ рычажного механизма».
 - Задача 3 «Кинематический расчёт редуктора».
 - Задача 4 «Прочностной расчёт простейшей фермы».
 - Задача 5 «Прочностной расчёт консольной балки».
 - Задача 6 «Расчёт вала и шпоночного соединения».

Текстовая часть работы оформляется в тетради или на листах формата А4 объёмом 10-15 страниц машинописного текста шрифтом Times New Roman 14, межстрочный интервал 1,5.

Контрольная работа выполняется по индивидуальным исходным данным согласно методическим рекомендациям, указанным в разделе 8.

5. МЕТОДИЧЕСКИЕ УКАЗАНИЯ ДЛЯ ОБУЧАЮЩИХСЯ ПО ОСВОЕНИЮ ДИСЦИПЛИНЫ

При прослушивании лекций рекомендуется в конспекте отмечать все важные моменты, на которых заостряет внимание преподаватель, в частности те, которые направлены на качественное выполнение соответствующего практического занятия.

Преподавателем запланировано использование при чтении лекций технологии учебной дискуссии. Поэтому рекомендуется фиксировать для себя интересные моменты с целью их активного обсуждения на дискуссии в конце лекции.

На практических занятиях с целью усвоения и закрепления теоретического материала преподаватель у доски демонстрирует решение типовых задач. При этом используются технологии коллективного взаимодействия, выбора конкретных ситуаций. Приветствуется активное участие обучающихся в решении (как правило, коротких) задач с выходом к доске и пояснением хода расчетов, а также обсуждение получаемых результатов.

Для текущего контроля успеваемости по очной форме обучения преподавателем используется балльно-рейтинговая система контроля и оценки академической активности. Поэтому настоятельно рекомендуется тщательно прорабатывать материал дисциплины при самостоятельной работе, участвовать во всех формах обсуждения и взаимодействия, как на лекциях, так и на практических занятиях в целях лучшего освоения материала и получения высокой оценки по результатам освоения дисциплины.

Выполнение самостоятельной работы подразумевает самостоятельное изучение разделов дисциплины, подготовку к практическим занятиям, к рубежным контролям (для обучающихся очной формы обучения), выполнение контрольной работы (для обучающихся заочной формы обучения), подготовку к зачету.

Рекомендуемая трудоемкость самостоятельной работы представлена в таблице:

Рекомендуемый режим самостоятельной работы

Наименование вида самостоятельной работы	Рекомендуемая трудоемкость, акад. час.	
	Очная форма обучения	Заочная форма обучения
Самостоятельное изучение тем дисциплины:	46	67
Введение. Структура машин и механизмов	5	7
Геометрия и кинематика зубчатых механизмов	5	8
Основные понятия о сопротивлении материалов. Растяжение, сжатие. Кручение и срез	8	8
Изгиб. Сложное сопротивление	8	10
Расчёт на прочность при циклических нагрузках	5	10
Детали машин, классификация. Соединения, валы и оси, муфты	5	8
Подшипники	5	8
Механические передачи	5	8
Подготовка к практическим занятиям (по 1 часу на каждое занятие)	8	1
Подготовка к рубежным контролям (по 2 часа на каждый рубеж)	4	-
Выполнение контрольной работы	-	18
Подготовка к зачету	18	18
Всего:	76	104

6. ФОНД ОЦЕНОЧНЫХ СРЕДСТВ ДЛЯ АТТЕСТАЦИИ ПО ДИСЦИПЛИНЕ

6.1. Перечень оценочных средств

1. Балльно-рейтинговая система контроля и оценки академической активности студентов в КГУ (для очной формы обучения)
2. Контрольная работа (для заочной формы обучения)
3. Банк тестовых заданий к рубежным контролям № 1, № 2 (для очной формы обучения)
4. Перечень вопросов к зачету
5. Банк задач к зачету

6.2. Система балльно-рейтинговой оценки работы студентов по дисциплине

Очная форма обучения

№	Наименование	Содержание					
1	Распределение баллов за семестры по видам учебной работы, сроки сдачи учебной работы (доводятся до сведения студентов на первом учебном занятии)	Распределение баллов за 3 сем.					
		Вид учебной работы:	Посещение лекций	Посещение практических занятий и активность на них	Рубежный контроль №1	Рубежный контроль №2	Зачет
		Балльная оценка:	До 24	До 32	До 7	До 7	До 30
	Примечания:	8 лекций по 3 балла	За посещение практических занятий – по 2 балла (8x2=16) и за активность на них – по 2 балла (8x2=16)	На 4-м практическом занятии	На 8-м практическом занятии		
2	Критерий пересчета баллов в традиционную оценку по итогам работы в семестре и зачета	60 и менее баллов – незачет; 61...100 – зачет					
3	Критерии допуска к промежуточной аттестации, возможности получения автоматического зачета по дисциплине, возможность получения бонусных баллов	<p>Для допуска к промежуточной аттестации (к зачету) студент должен набрать по итогам текущего и рубежного контроля не менее 50 баллов и выполнить все практические работы и контрольную работу (для заочной формы обучения).</p> <p>Для «автоматического» получения зачета студенту необходимо набрать за семестр 61 балл.</p> <p>По согласованию с преподавателем студенту могут быть добавлены дополнительные (бонусные) баллы за активное участие в значимых учебных, научных, методических и внеучебных мероприятиях университета и выставлен зачет «автоматически».</p>					

4	<p>Формы и виды учебной работы для неуспевающих (восстановившихся на курсе обучения) студентов для получения недостающих баллов в конце семестра</p>	<p>В случае, если к промежуточной аттестации набрана сумма менее 50 баллов и не выполнены все задания, студенту необходимо выполнить дополнительные задания до конца последней (зачетной) недели.</p> <p>Формы дополнительных заданий (назначаются преподавателем):</p> <ul style="list-style-type: none"> – написание лекции по пропущенной теме или отчета по пропущенному практическому занятию и их защита (за предоставление материала начисляется 1/2 из пропущенных баллов, за защиту – еще 1/2 из пропущенных баллов); – прохождение рубежного контроля (вместо пропущенного или неудовлетворительного); – разработка учебной модели, компьютерной программы, мультимедийного и др. продукта для применения в курсе «Прикладная механика» (от 4 до 40 баллов за каждую разработку, при этом общая сумма баллов к промежуточной аттестации не может превышать 70). <p>Ликвидация академических задолженностей, возникших из-за разности в учебных планах при переводе или восстановлении, проводится путем выполнения дополнительных заданий, форма и объем которых определяются преподавателем.</p>
---	--	--

6.3. Процедура оценивания результатов освоения дисциплины

Рубежные контроли проводятся в форме письменного тестирования.

Перед проведением каждого рубежного контроля преподаватель прорабатывает со студентами основной материал соответствующих разделов дисциплины в форме краткой лекции-дискуссии.

Варианты тестовых заданий для рубежных контролей состоят из 14 вопросов. За правильный ответ на 1 вопрос при рубежном контроле начисляется 0,5 балла.

На каждое тестирование при рубежном контроле студенту отводится время не менее 30 минут.

Преподаватель оценивает в баллах результаты тестирования каждого студента по количеству правильных ответов и заносит в ведомость учета текущей успеваемости.

Промежуточный контроль знаний студентов (зачет) проводится по традиционной форме по билетам, что позволяет студентам продемонстрировать свои навыки представления и изложения материала, развить грамотную техническую речь, показать умение самостоятельно решать задачи. Каждый билет содержит 1 теоретический вопрос (оценивается до 15 баллов) и 1 задачу (оценивается до 15 баллов).

Для получения высоких баллов на зачете не допускается списывание, использование подсказок, шпаргалок, карманных компьютеров, телефонов и др. Время, отводимое студенту на зачет, составляет 2 астрономических часа.

Результаты текущего контроля успеваемости и зачета заносятся преподавателем в зачетную ведомость, которая сдается в организационный отдел института в день зачета, а также выставляются в зачетную книжку студента.

6.4. Примеры оценочных средств для рубежных контролей и зачета

Примеры тестовых вопросов для рубежного контроля №1

ЗАДАНИЕ №1 (выберите один вариант ответа)

Звено в виде стержня, совершающее вращательное движение на полный оборот или более, это – ...

ВАРИАНТЫ ОТВЕТОВ:

- 1) кривошип 2) коромысло 3) кулиса 4) ползун

ЗАДАНИЕ №2 (выберите один вариант ответа)

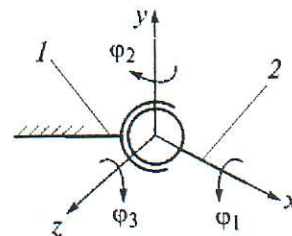
Кинематические пары с соприкосновением по поверхности называются ...

ВАРИАНТЫ ОТВЕТОВ:

- 1) высшими 2) плоскими 3) низшими 4) пространственными

ЗАДАНИЕ №3 (выберите один вариант ответа)

На рисунке изображена ... кинематическая пара.



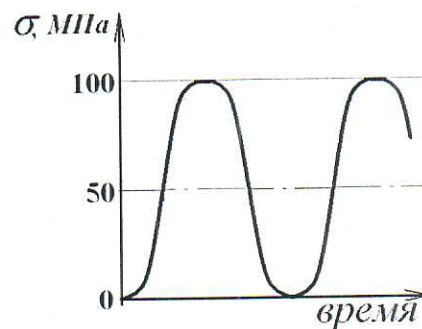
ВАРИАНТЫ ОТВЕТОВ:

- 1) одноподвижная; 2) двухподвижная; 3) трёхподвижная; 4) четырёхподвижная.

Примеры тестовых вопросов для рубежного контроля №2

ЗАДАНИЕ №1 (выберите один вариант ответа)

Для данного цикла нагружения коэффициент асимметрии $R = \dots$



ВАРИАНТЫ ОТВЕТОВ:

- 1) -1; 2) $-\infty$; 3) 0,5; 4) 0.

ЗАДАНИЕ №2: выберите один вариант ответа.

... – это максимальное по абсолютному значению напряжение цикла, при котором до базы испытания не происходит усталостного разрушения.

ВАРИАНТЫ ОТВЕТОВ:

- 1) Предел прочности;
- 2) Предел усталости;
- 3) Предел выносливости;
- 4) Предел упругости.

ЗАДАНИЕ №3: выберите один вариант ответа.

По принципу действия к передачам трения относятся ...

ВАРИАНТЫ ОТВЕТОВ:

- 1) фрикционные;
- 2) цепные;
- 3) червячные;
- 4) зубчатые.

Примерный перечень вопросов к зачету

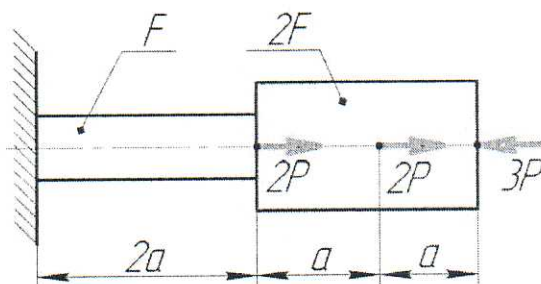
1. Машина как система. Физический, технологический, расчётный аспекты структурирования.
2. Физическое структурирование механизма. Виды кинематических пар.
3. Подвижность механизма по Чебышеву и Сомову-Малышеву. Пассивные связи и лишние степени свободы.
4. Принцип Асура.
5. Механизм как несвободная система материальных точек. Виды связей.
6. Метод обкатки. Исходный контур. Смещение инструмента.
7. Эвольвента и её свойства. Геометрические параметры эвольвентного зацепления. Коэффициент перекрытия.
8. Кинематика системы звеньев, совершающих только вращательное движение. Расчёт передаточных отношений зубчатых механизмов. Метод Виллиса.
9. Понятие о прочности, жесткости и устойчивости. Гипотезы сопротивления материалов.
10. Внутренние силовые факторы и их определение методом сечения.
11. Механические напряжения. Диаграмма растяжения. Понятия о проектном и проверочном расчетах и о расчете статически неопределимых конструкций.

12. Методика прочностного расчёта на растяжение (сжатие), срез и смятие.
13. Методика расчёта на прочность и жёсткость при кручении.
14. Методика расчёта на прочность при изгибе.
15. Простые виды деформации и сложное сопротивление. Гипотезы прочности.
16. Методика расчёта на прочность при совместном действии изгиба и кручения.
17. Продольный изгиб. Расчёт на устойчивость. Формулы Эйлера.
18. Усталость металла. Характеристики циклов. Кривые усталости.
19. Механизмы и узлы, наиболее часто встречающиеся в машинах. Соединения деталей машин: классификация, назначение и виды расчётов.
20. Валы: материалы, конструкция, методика расчёта на прочность и выносливость.
21. Муфты, их виды и расчёт.
22. Подшипники скольжения. Конструкции. Материалы. Смазка. Кривая Герси-Штрибека.
23. Подшипники качения, классификация и маркировка. Порядок расчёта.
24. Механические передачи, их классификация и назначение. Виды зубчатых передач, назначение, классификация.
25. Виды повреждения зубьев шестерен. Материалы зубчатых колес.
26. Методика расчёта контактных и изгибных напряжений зубьев шестерен.

Пример задачи для зачёта

Выполнить проверочный расчёт на прочность ступенчатого стержня при центральном растяжении-сжатии. Построить эпюры продольных сил N и нормальных напряжений σ .

Исходные данные: сила $P = 15$ кН; площадь поперечного сечения стержня $F = 10$ см²; длина $a = 0,5$ м; материал – сталь; допускаемое нормальное напряжение $[\sigma] = 80$ МПа.



6.5. Фонд оценочных средств

Полный банк заданий для текущего, рубежных контролей и промежуточной аттестации по дисциплине, показатели, критерии, шкалы оценивания компетенций, методические материалы, определяющие процедуры оценивания образовательных результатов, приведены в учебно-методическом комплексе дисциплины.

7. ОСНОВНАЯ И ДОПОЛНИТЕЛЬНАЯ УЧЕБНАЯ ЛИТЕРАТУРА

7.1. Основная учебная литература

1. Прикладная механика [Электронный ресурс]: учеб. пособие / В.Т. Батиенков, В.А. Волосухин, С.И. Евтушенко [и др.]. – М. : РИОР : ИНФРА-М, 2017. – 2-е изд., доп. и перераб. – 339 с. – Доступ из ЭБС «znanium.com».

7.2. Дополнительная учебная литература

1. Прикладная механика [Электронный ресурс]: для студентов вузов / Иосилевич Г.Б., Лебедев П.А., Стреляев В.С. – М.: Машиностроение, 2012. – 576 с. – Доступ из ЭБС «Консультант студента».

8. УЧЕБНО-МЕТОДИЧЕСКОЕ ОБЕСПЕЧЕНИЕ САМОСТОЯТЕЛЬНОЙ РАБОТЫ ОБУЧАЮЩИХСЯ

1. Методические рекомендации к выполнению контрольной работы для студентов заочной формы обучения:

- Прикладная механика [Электронный ресурс]: задачи и методические указания к выполнению контрольных работ для студентов направлений 140400.62, 190700.62, 220400.62, 220700.62, 221700.62, 222000.62, 050100.62 / Министерство образования и науки Российской Федерации [и др.] ; [сост.: Г. Ю. Волков, Л. Н. Тютрина, Д. А. Курасов]. - Электрон. текстовые дан. (тип файла: pdf ; размер: 1,12 Mb). - Курган : Издательство Курганского государственного университета, 2015. - 20, [1] с.: рис., табл. - Библиогр.: с. 20.

2. Методические рекомендации к практическим занятиям:

- Волков Г.Ю. Структура механизмов [Электронный ресурс]: учебно-методическое пособие / Г.Ю. Волков, Д.А. Курасов ; Министерство образования и науки Российской Федерации, Курганский государственный университет. - Электрон. текстовые дан. (тип файла: pdf ; размер: 4,75 Mb). - Курган: Издательство Курганского государственного университета, 2017. - 69, [1] с.: рис., табл. - Библиогр.: с. 69. - ISBN 978-5-4217-0381-5;

- Волков Г.Ю. Элементарные задачи по прикладной механике [Электронный ресурс]: учебно-методическое пособие / Г.Ю. Волков, Д.А. Курасов; Министерство образования и науки Российской Федерации, Курганский го-

сударственный университет. - Электрон. текстовые дан. (тип файла: pdf ; размер: 2,36 Mb). - Курган : Издательство Курганского государственного университета, 2017. - 49, [1] с.: рис., табл. - Библиогр.: с. 49. - ISBN 978-5-4217-0380-8;

- Расчет конструирования валов передаточных механизмов [Электронный ресурс]: методические указания к выполнению курсового проекта, лабораторных и практических работ по курсам «Детали машин и основы конструирования», «Основы проектирования» для студентов направлений: 190109.65, 190110.65, 050100.62, 150700.62, 151900.62, 190600.62, 190700.62, 221700.62 / Министерство образования и науки Российской Федерации [и др.] ; [сост.: Л.Н. Тютрина, Д.А. Курасов]. - Электрон. текстовые дан. (тип файла: pdf ; размер: 738 Kb). - Курган: Издательство Курганского государственного университета, 2013. - 33 с.: рис., табл. - Библиогр.: с. 21;

- Сборка и регулировка червячного редуктора [Электронный ресурс]: методические указания к выполнению курсового проекта, лабораторных и практических работ по курсам «Детали машин и основы конструирования», «Основы проектирования» для студентов направлений: 190109.65, 190110.65, 150700.62, 151900.62, 190600.62, 190700.62, 221700.62, 050100.62 / Министерство образования и науки Российской Федерации [и др.] ; [сост.: Л.Н. Тютрина, Д.А. Курасов]. - Электрон. текстовые дан. (тип файла: pdf ; размер: 855 Kb). - Курган: Издательство Курганского государственного университета, 2013. - 13 с.: рис., табл. - Библиогр.: с. 13;

- Изучение конструкции коническо-цилиндрического редуктора [Электронный ресурс]: методические указания к выполнению курсового проекта, лабораторных и практических работ по курсам «Детали машин и основы конструирования», «Основы проектирования» для студентов направлений: 190109.65, 190110.65, 050100.62, 150700.62, 151900.62, 190600.62, 190700.62, 221700.62 / Министерство образования и науки Российской Федерации [и др.] ; [сост.: Л.Н. Тютрина, Д.А. Курасов]. - Электрон. текстовые дан. (тип файла: pdf ; размер: 1,03 Mb). - Курган: Издательство Курганского государственного университета, 2013. - 19 с.: рис., табл. - Библиогр.: с. 19.

3. Комплект плакатов по прикладной механике.

9. МАТЕРИАЛЬНО-ТЕХНИЧЕСКОЕ ОБЕСПЕЧЕНИЕ ДИСЦИПЛИНЫ

Плакаты, макеты и модели механизмов, детали машин, редукторы.

Аннотация к рабочей программе дисциплины
«Прикладная механика»

образовательной программы высшего образования –
программы бакалавриата

13.03.01 – Теплоэнергетика и теплотехника

Направленность:

Энергообеспечение предприятий

Трудоемкость дисциплины: 3 ЗЕ (108 академических часов)

Семестр: 3 (очная форма обучения), 5 (заочная форма обучения)

Форма промежуточной аттестации: Зачет

Содержание дисциплины

Введение. Структура машин и механизмов. Геометрия и кинематика зубчатых механизмов. Основные понятия о сопротивлении материалов. Растяжение, сжатие. Кручение и срез. Изгиб. Сложное сопротивление. Расчёт на прочность при циклических нагрузках. Детали машин, классификация. Соединения, валы и оси, муфты. Подшипники. Механические передачи.